

F-ATTENTION!
 GB-WARNING!
 D-ACHTUNG!
 NL-WAARSCHUWING!
 E-¡ADVERTENCIA!
 P-ATENÇÃO!
 I-AVVERTENZA!
 DK-ADVARSEL!
 S-VARNING!
 FIN-VAROITUS!
 N-ADVARSEL!
 H-FIGYELMEZTETES!
 CZ-UPOZORNĚNÍ!
 SK-UPOZORNENIE!

PL-OSTRZEŻENIE!
 BG-ВНИМАНИЕ!
 RO-AVERTISMENT!
 GR-ΠΡΟΕΙΔΟΠΟΙΗΣΗ!
 SI-OPOZORILO!
 HRV-UPOZORENJE!
 TR-UYARI!
 UA-УВАГА!
 EST-HOIATUS!
 LT-DĖMESIO!
 LV-UZMANĪBU!
 !-تنبيه -AR


***+2**

ans
 years
 Jahre
 jaar
 años
 anos
 anni
 år
 år

let
 godina
 yaşından
 роки
 aastastele
 metų
 gadiem
 ani
 χρόνια
 سنوات

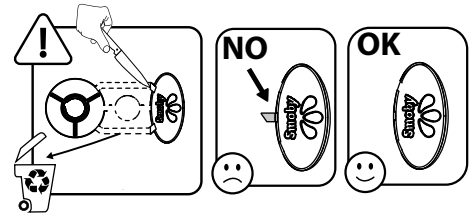


Smoby



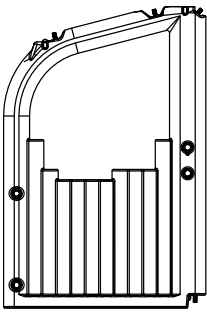
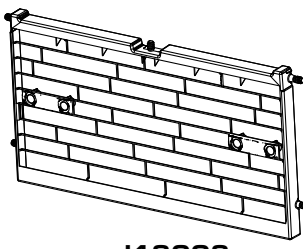

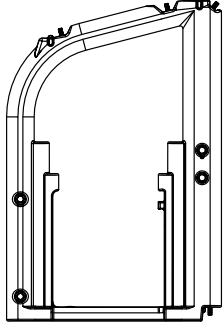
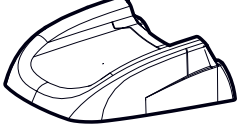
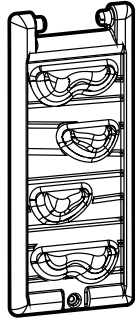
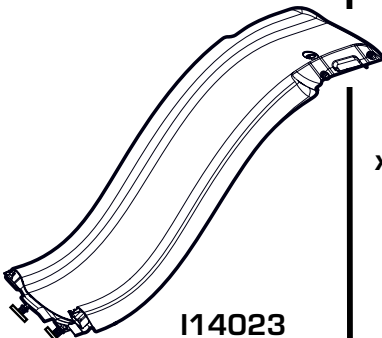
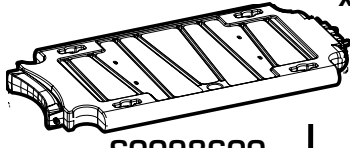
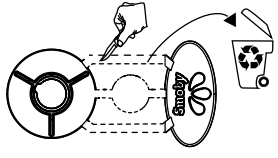
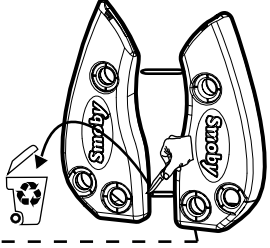
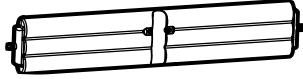



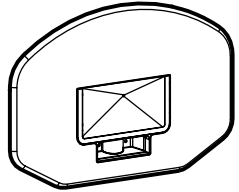
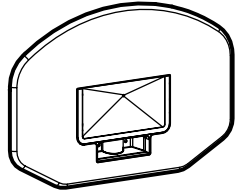

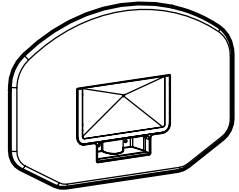
PL-Narzędzia niedostarczone w zestawie.
 BG-Инструменти не са предоставени.
 RO-Scule neincluse
 GR-Ta εργαλεία δεν περιλαμβάνονται
 SI-Orodje ni priloženo.
 HRV-Alati se ne isporučuju
 TR-Ürüne dahil değildir
 UA-Інструменти не входять у комплект
 EST-Tööriistu ei ole kaasas.
 LT-Įrankių komplekta nėra
 LV-Rīki komplektā nav ietverti.

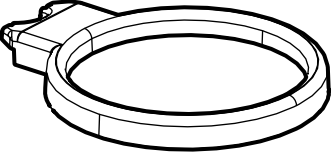
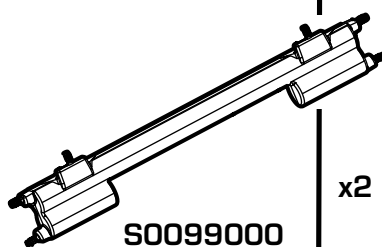

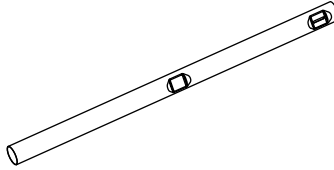



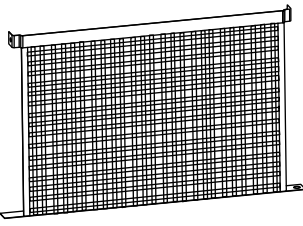

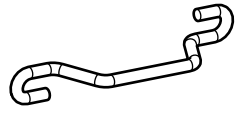
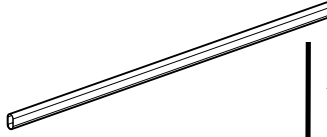
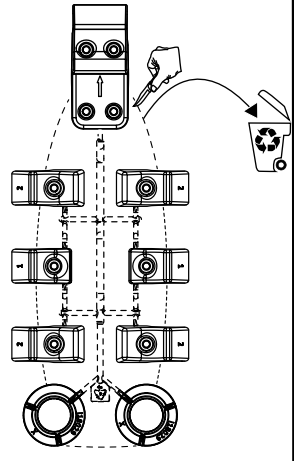

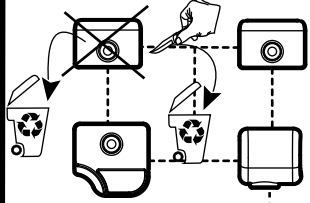
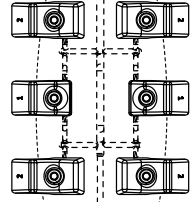

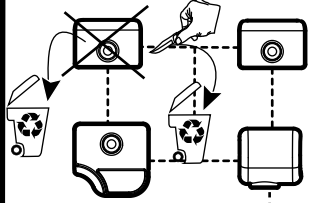

•AR الأدوات غير مُرفقة مع المنتج.



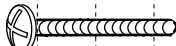
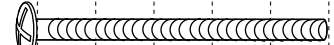



* F-Outils non fournis
 GB-Tools not provided.
 D-Werkzeug nicht inbegriffen
 NL-Gereedschap niet inbegrepen
 E-Herramientas no incluidas
 P-Ferramentas não fornecidas.
 I-Utensili non forniti


DK-Værktøj medfølger ikke.
 S-Verktyg ingår inte.
 FIN-Ei sisällä työkaluja
 N-Verktøy følger ikke med
 H-A szerszámok nem tartozéka a terméknek.
 CZ-Nářadí není součástí dodávky
 SK-Náradie nie je súčasťou dodávky

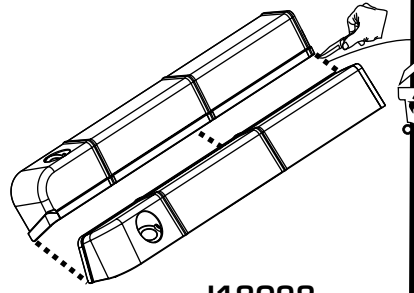

<p>A</p>  <p>S0098700</p>	<p>x1</p>	<p>G</p>  <p>I13003</p>	<p>x1</p>	<p>N</p>  <p>S13005</p>	<p>x1</p>
<p>B</p>  <p>S0098703</p>	<p>x1</p>	<p>H</p>  <p>I14030</p>	<p>x1</p>	<p>P</p>  <p>S0098900</p>	<p>x1</p>
<p>C</p>  <p>I14023</p>	<p>x1</p>	<p>J</p>  <p>S0098600</p>	<p>x1</p>	<p>Q</p>  <p>I19073</p>	<p>x1</p>
<p>D</p>  <p>S14011</p>	<p>x1</p>	<p>K</p>  <p>S0098900</p>	<p>x1</p>	<p>R</p>  <p>I0082100</p>	<p>x1</p>
		<p>L</p>  <p>S0098500</p>	<p>x1</p>	<p>S</p>  <p>I13003</p>	<p>x1</p>
		<p>M</p>  <p>I0326700</p>	<p>x1</p>	<p>T</p>  <p>I0326700</p>	<p>x1</p>
				<p>Y</p>  <p>I13003</p>	<p>x1</p>
				<p>Z</p>  <p>I0326700</p>	<p>x1</p>


AA	 I0201401	x1	AF	 S0099000	x2	AK	 I1701900017 gris/gray	x12
AB	 A1712000544	x1	AG	 I13002	x1	AK1	 I1701900021 vert foncé/dark green	x10
AC	 A1633001	x1	AH	 C9920526	x1	AK2	 I1701900022 beige	x16
AD	 A2416002	x2	AJ	 A1712000546	x2	AR		x1
AE	 I24015	x2	AV		x1	AS		x1
						AU		x1
						AW		x1
						AX		x1

cotes en mm 0 10 20 30 40 50 60

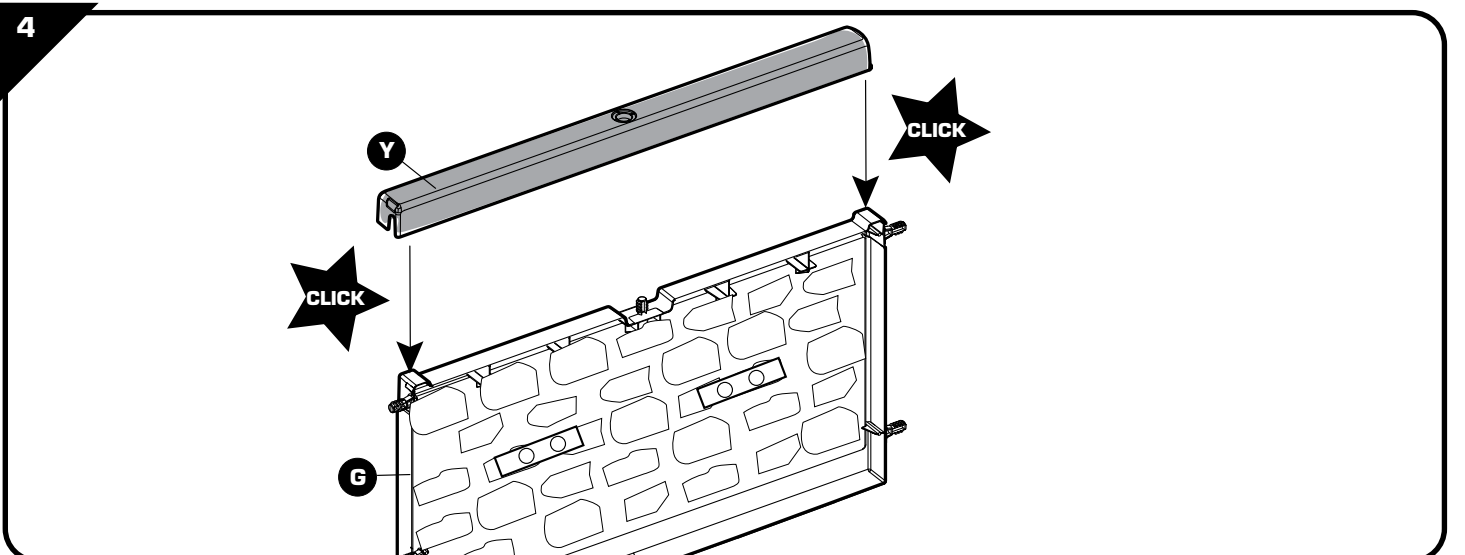
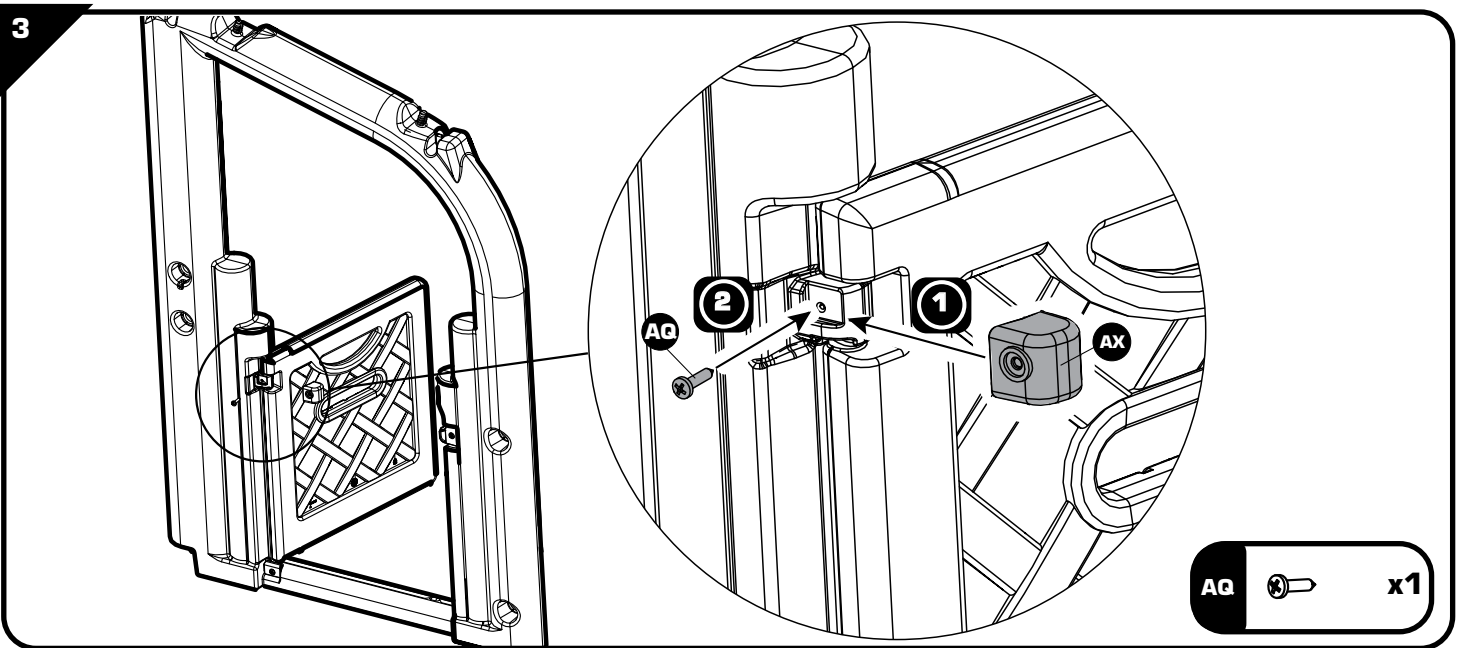

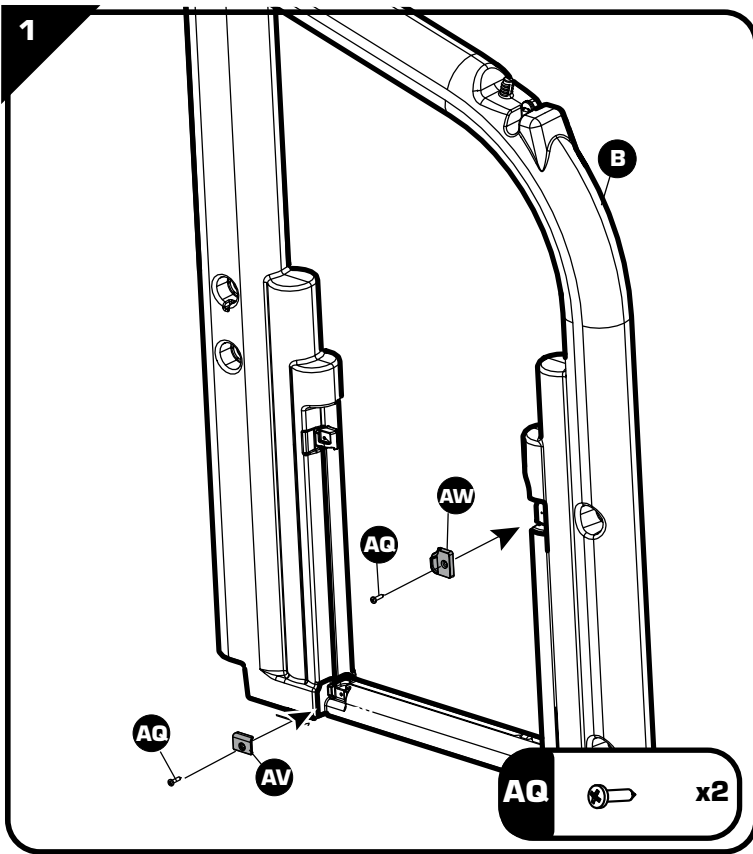
AL	 A2415000440	5x25	x2
AM	 A2415000333	5x50	x2
AO	 A2415000400	∅6,4	x2
AN	 A2415000512	M5	x4
AQ	 A2415000401	4,5x20	x13

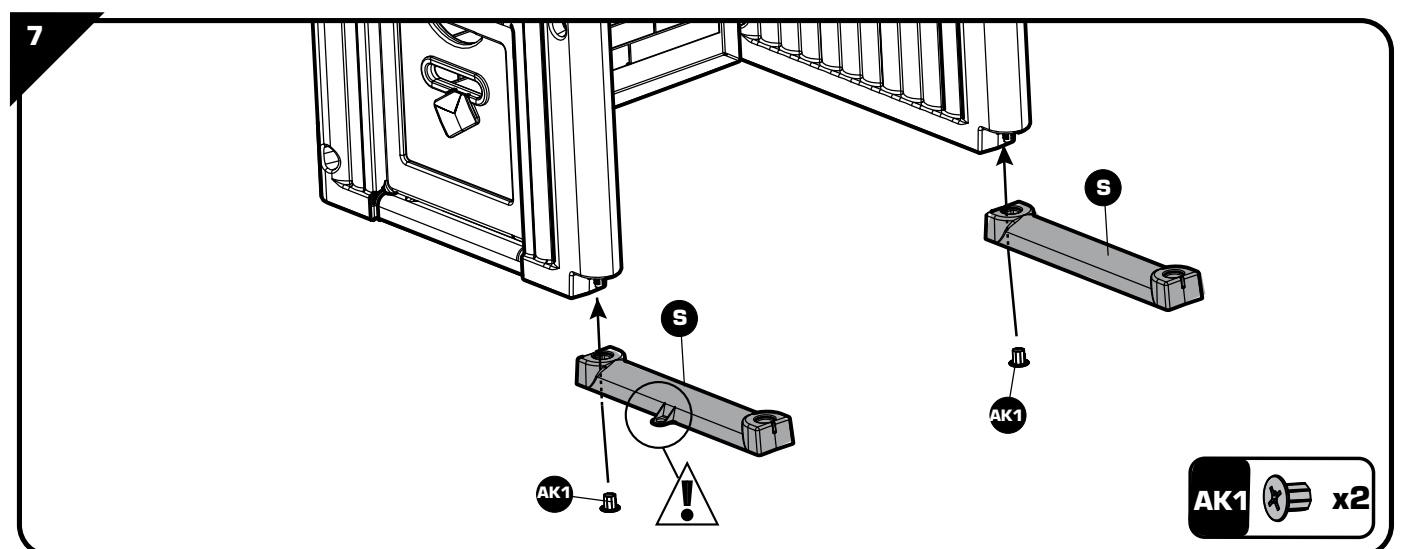
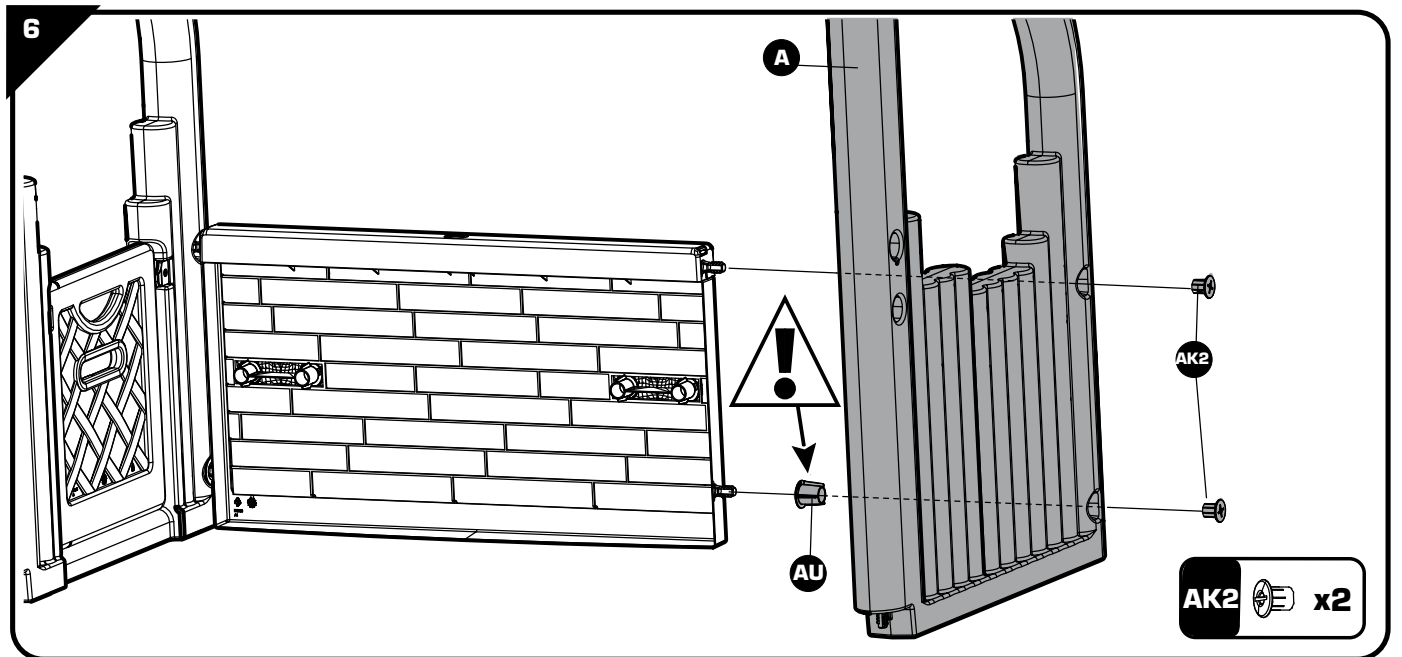
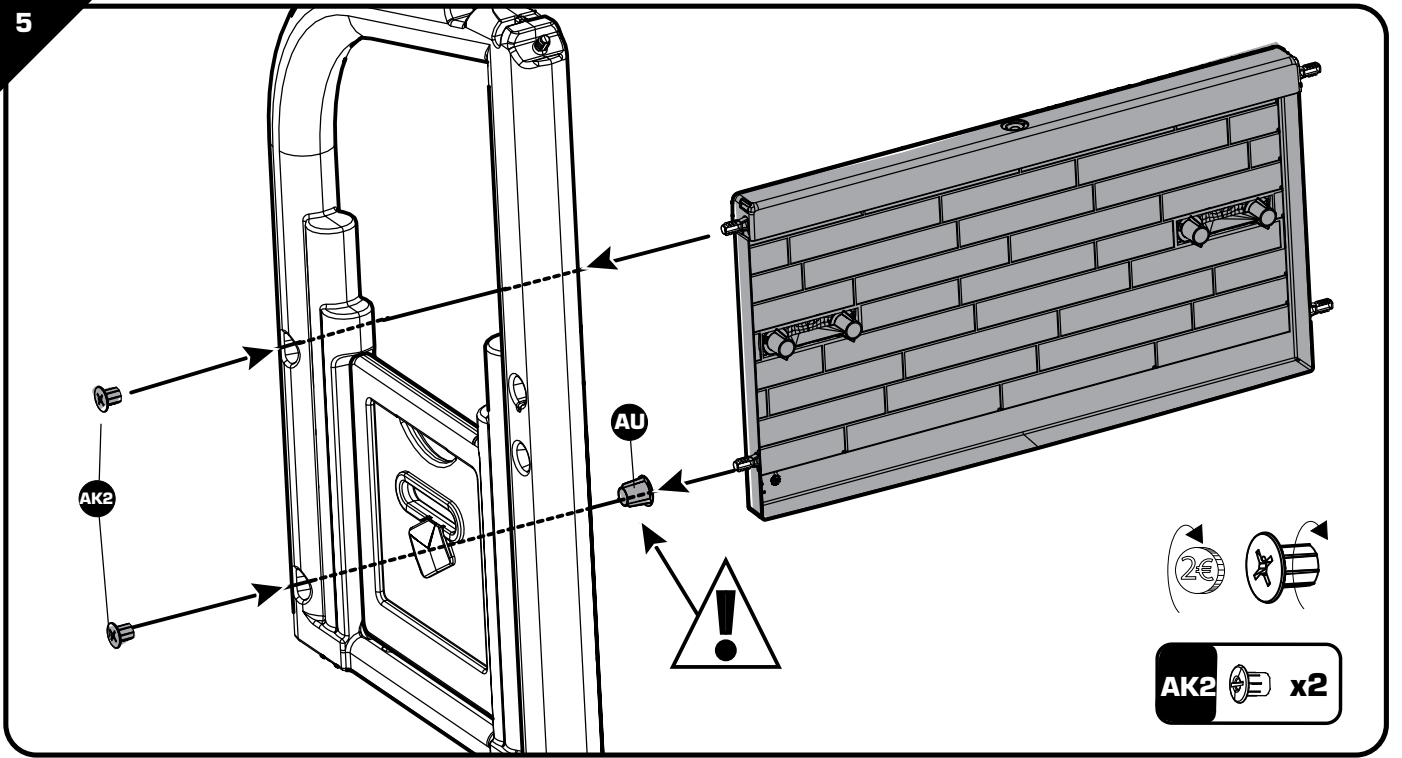


AY		x1
AZ		x1

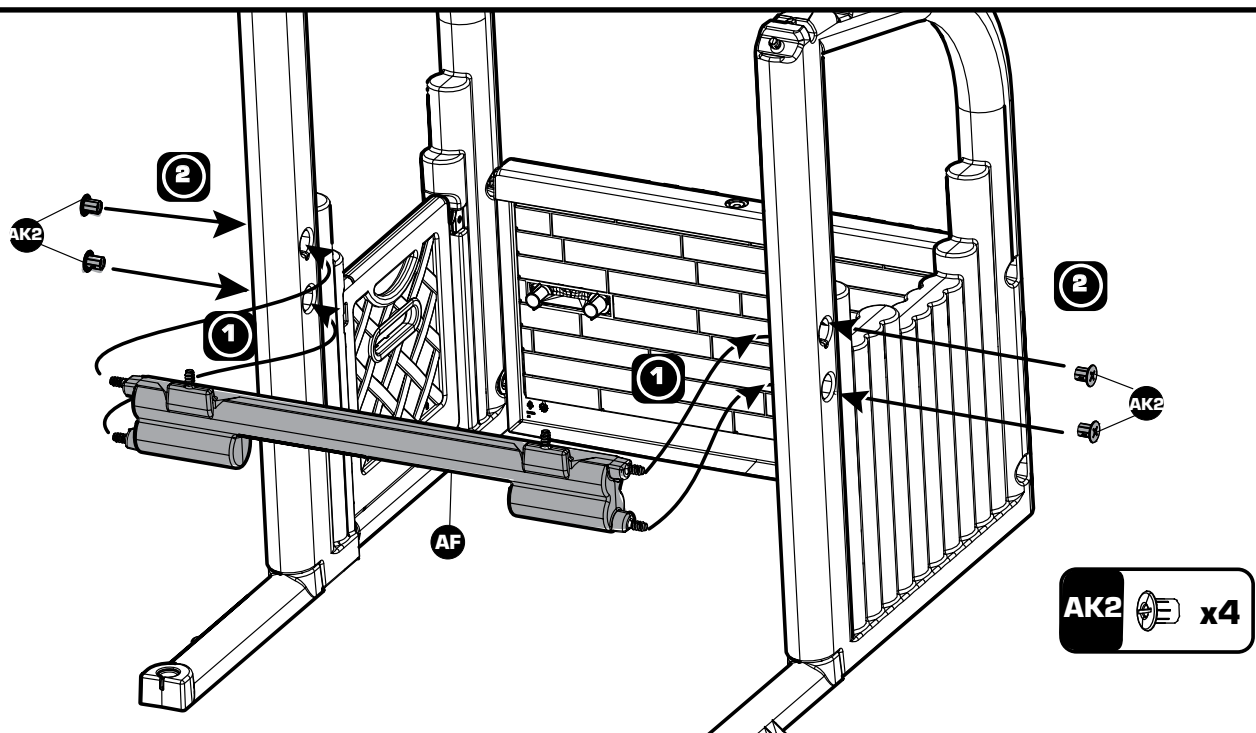


Adresses sur quefairedemesdechets.fr

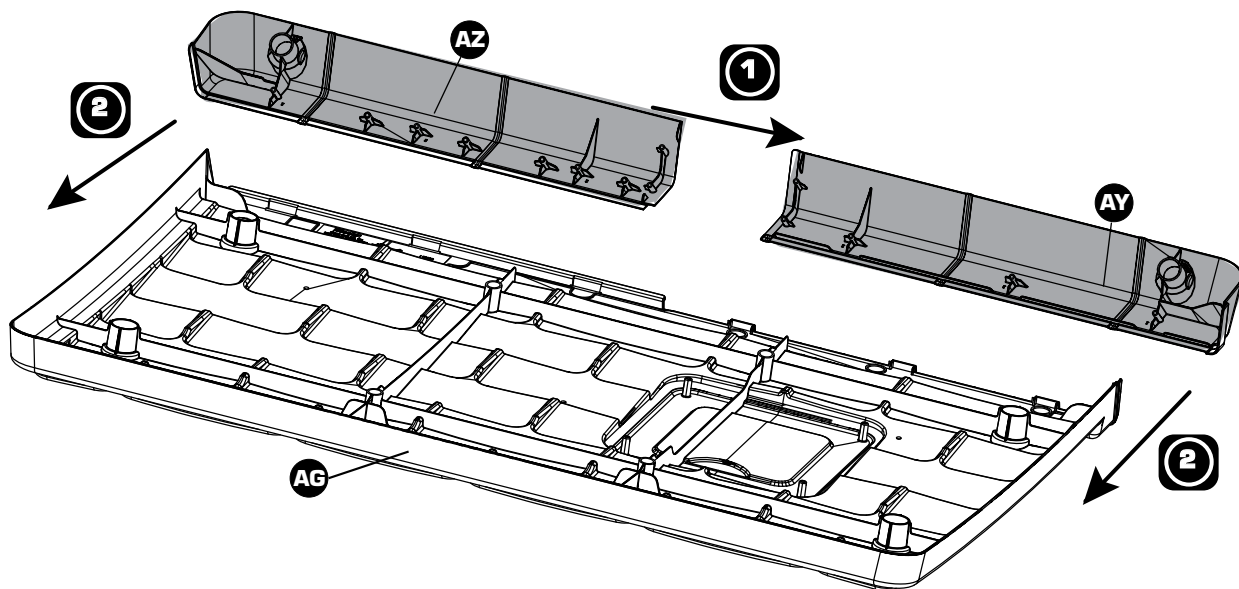




8



9



Fun center



76A3166022666

Smoby

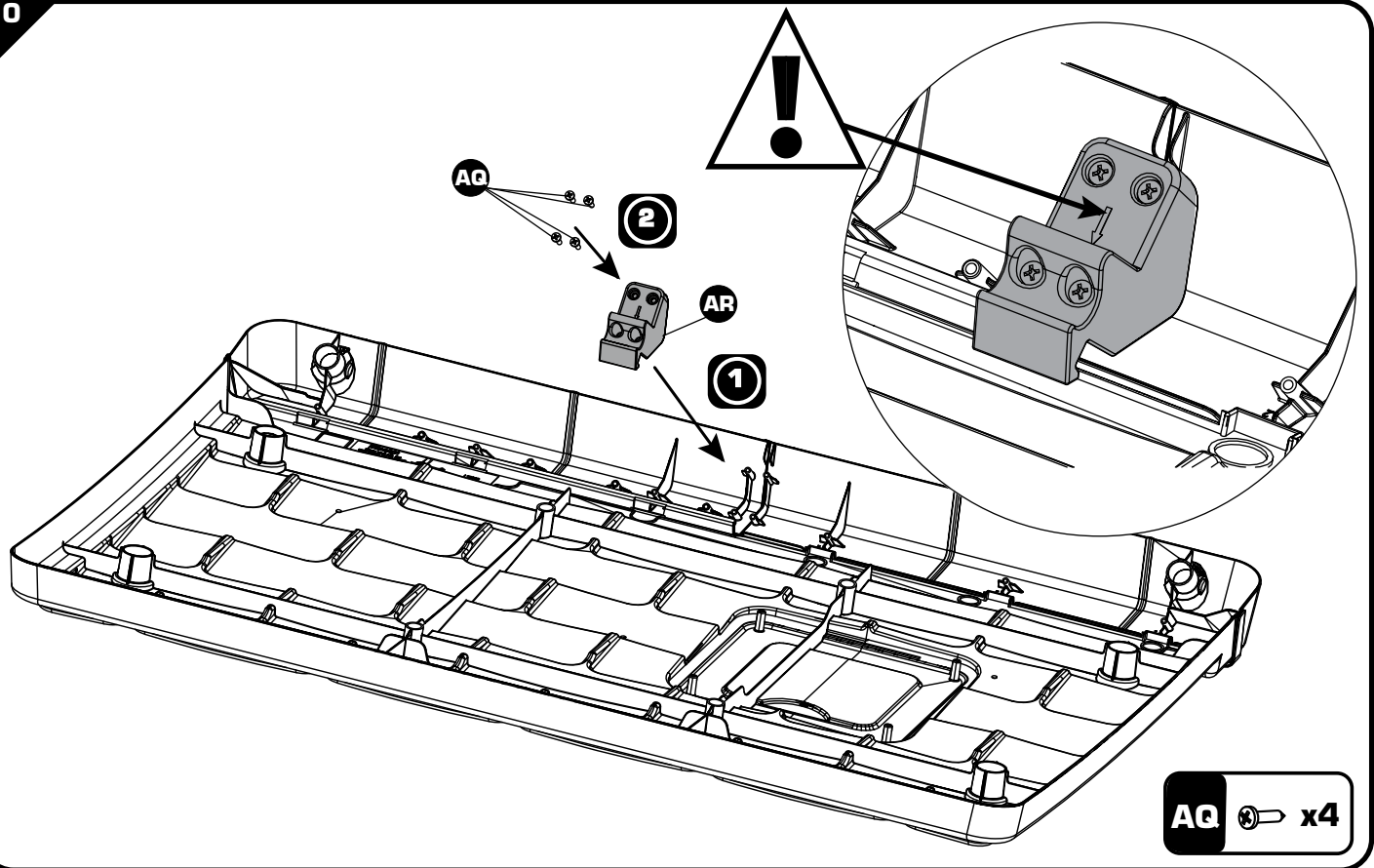
SMOBY TOYS S.A.S.
 SAV - 95 route du Haut Jura
 39170 Lavans-lès-Saint-Claude / France.

Service après vente - After sales service
www.smoby.com

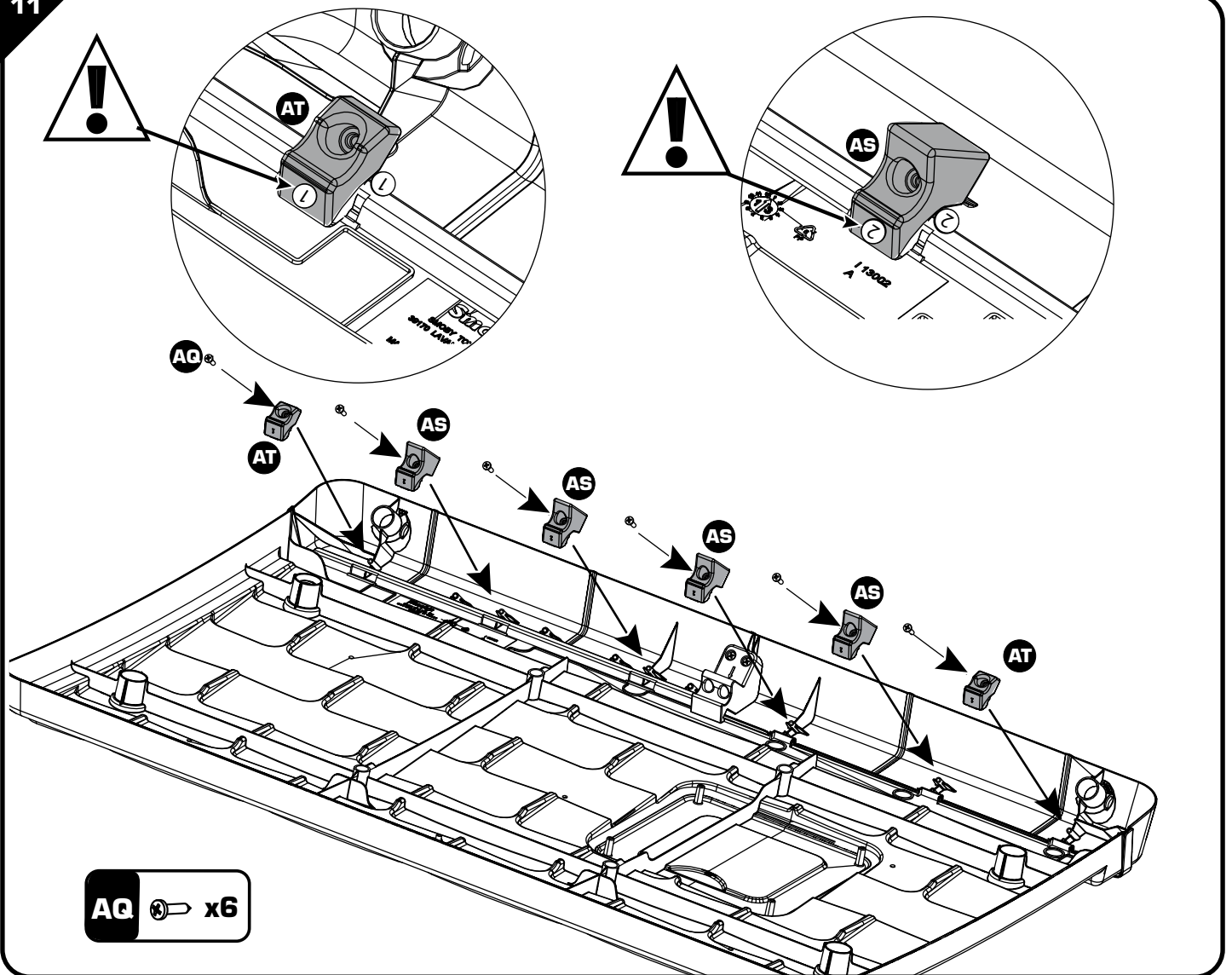
- F**• Contact Service après-vente
- GB**• After sales service contact
- D**• Kundendienst Kontakt
- NL**• Klantenservice Contact
- E**• Contacto servicio postventa
- P**• Contacto serviço pós-venda
- I**• Contatto servizio post-vendita
- PL**• Kontakt z klientem

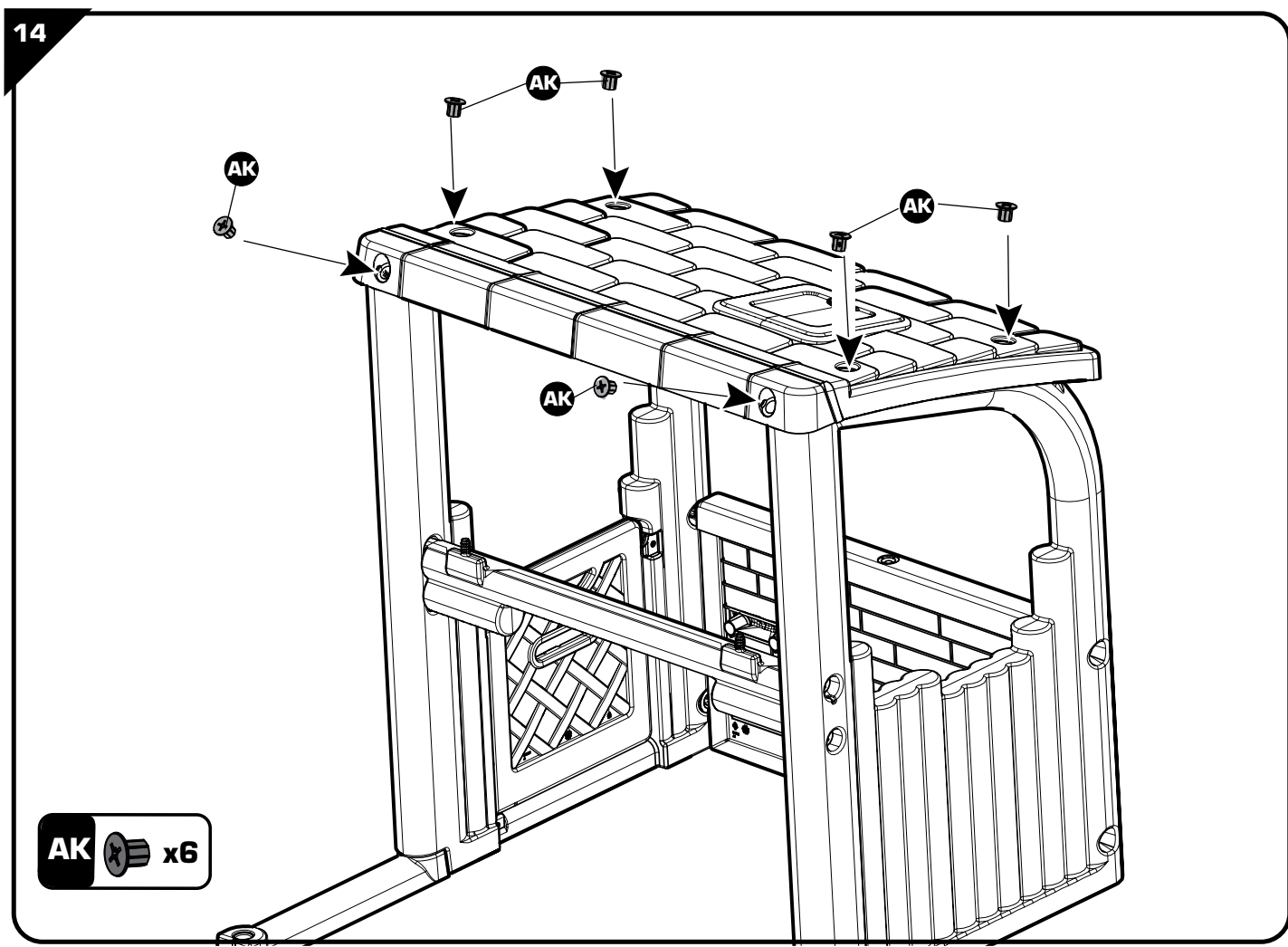
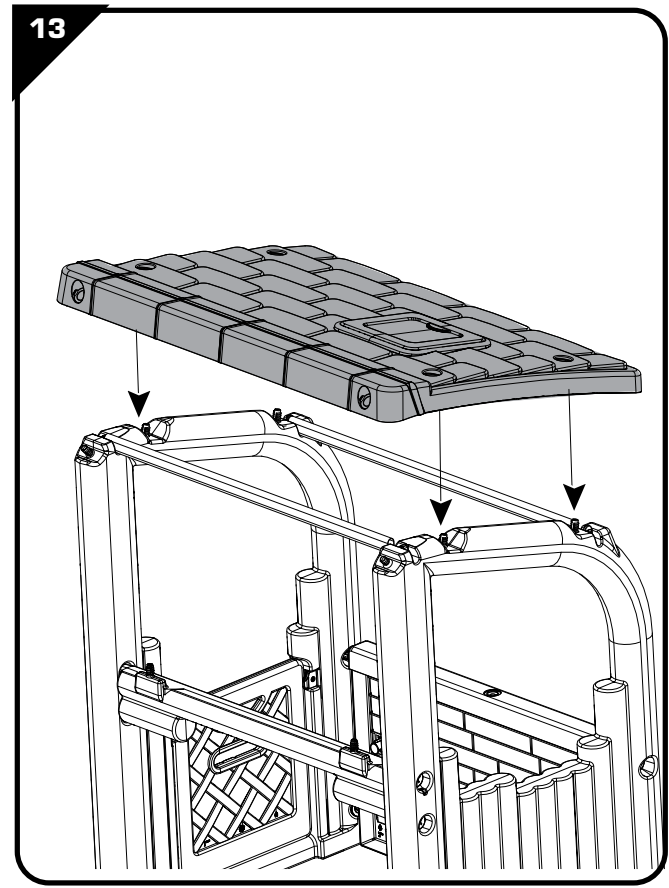
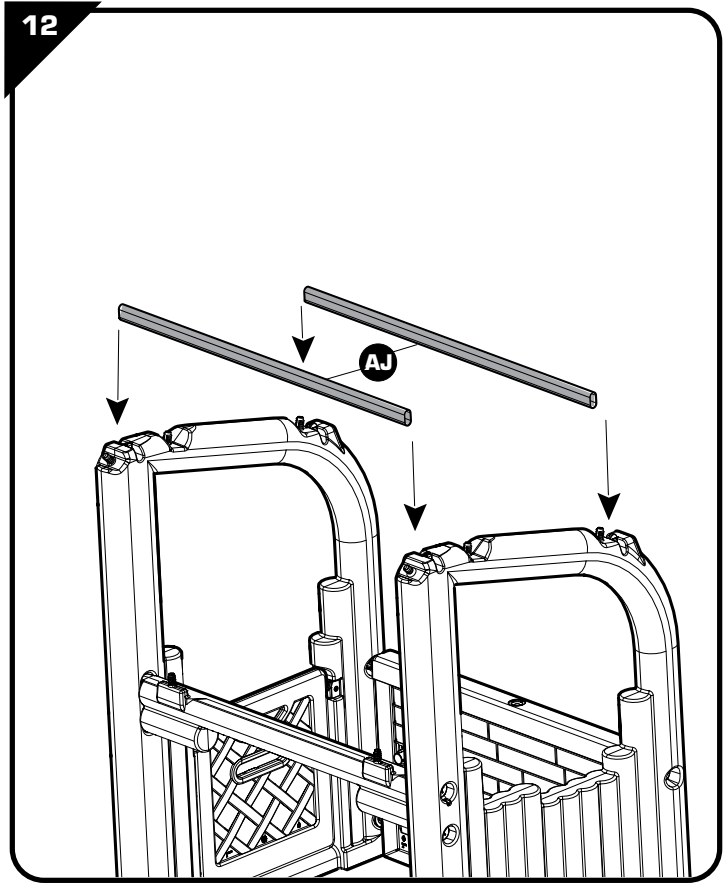


10

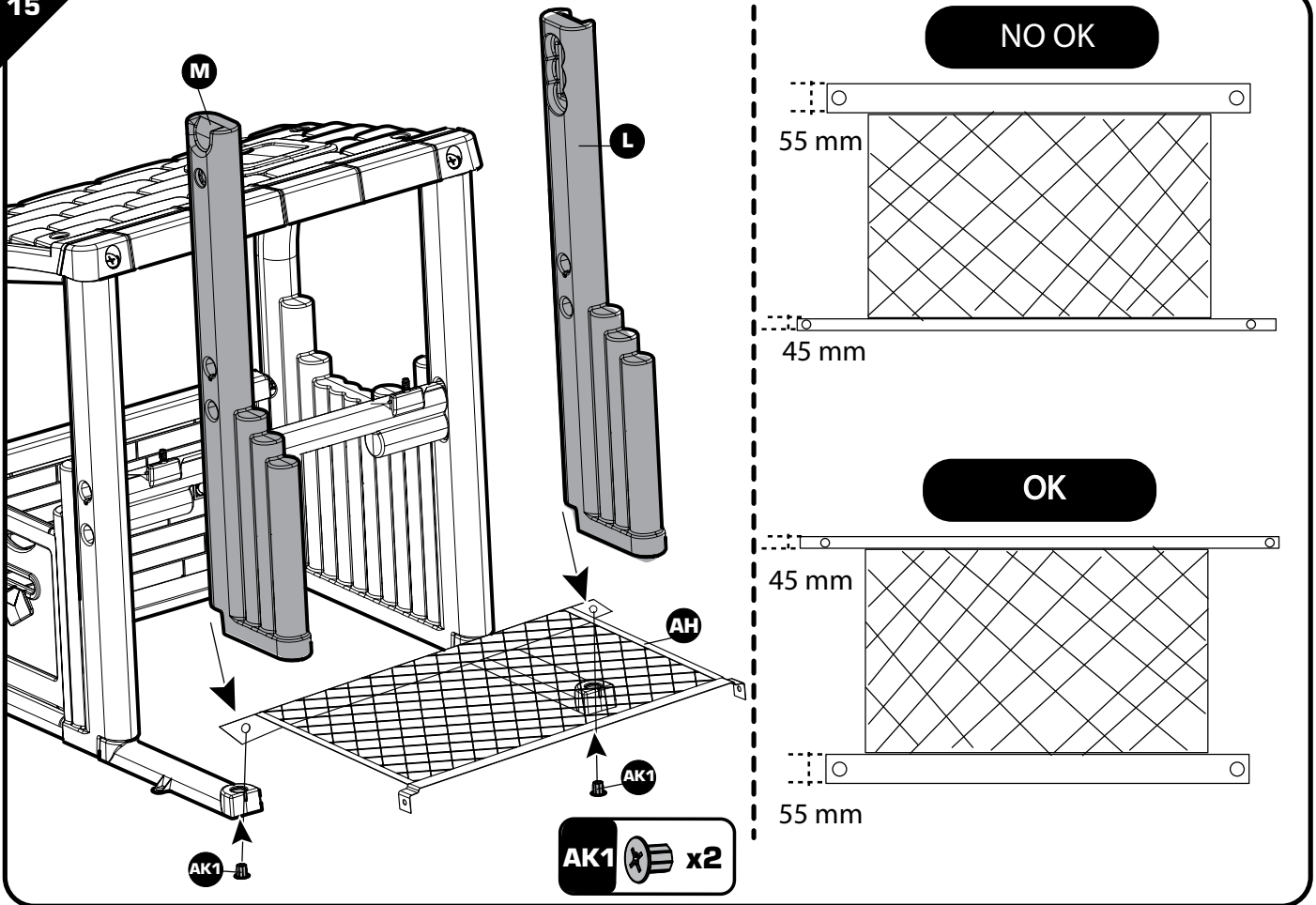


11

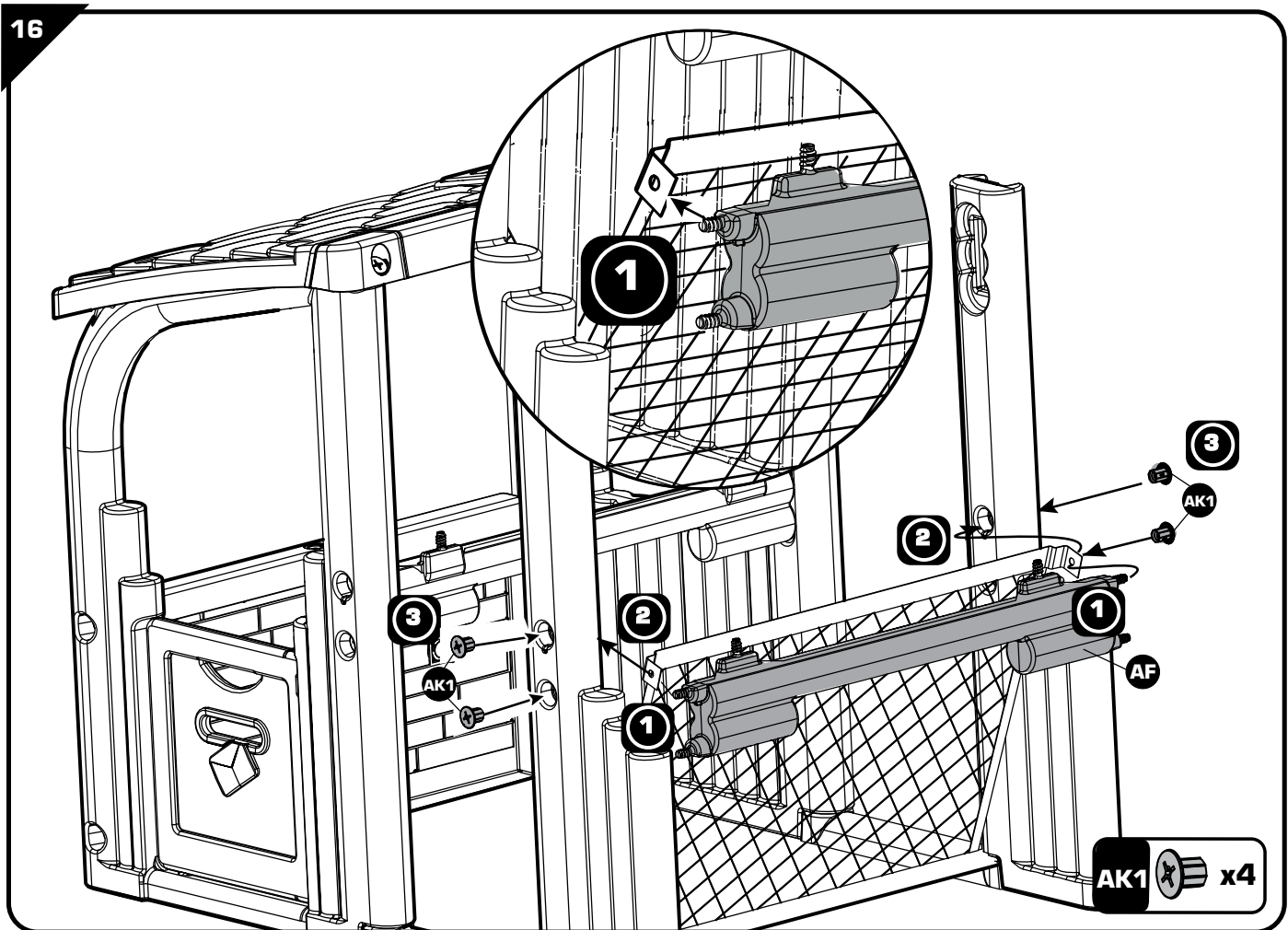




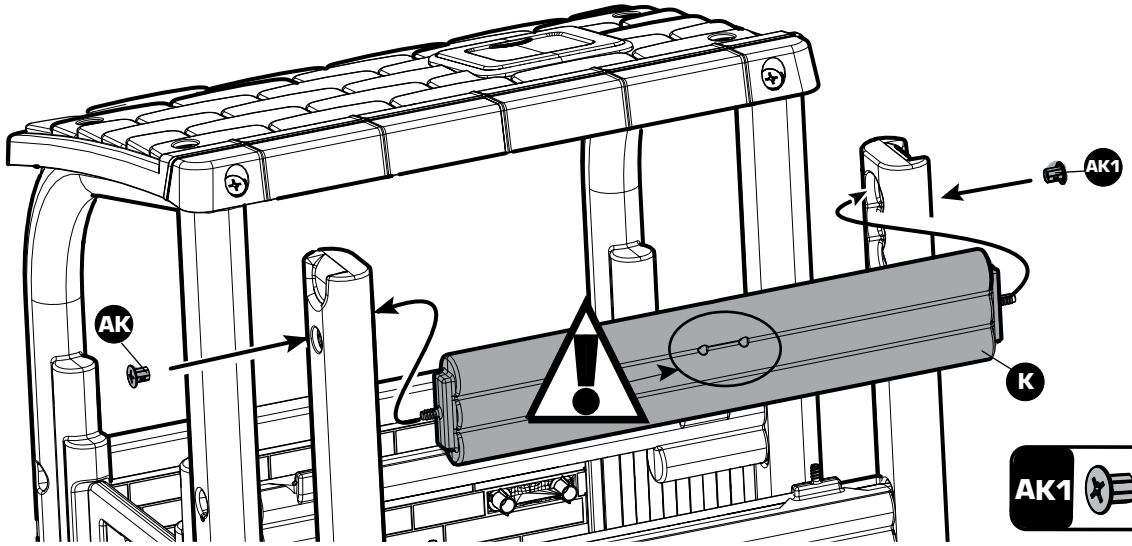
15



16


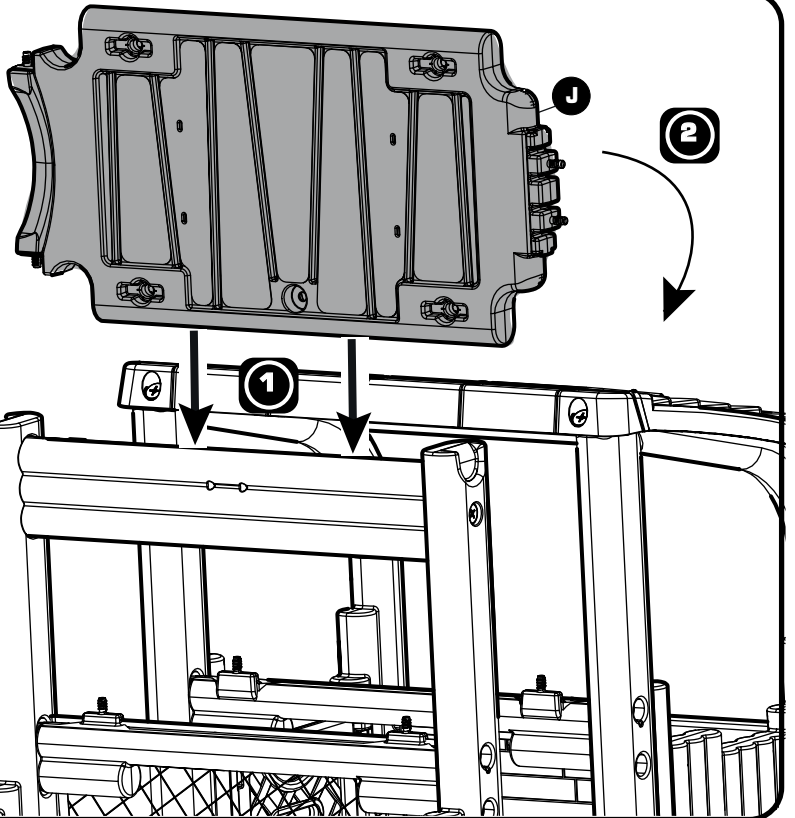
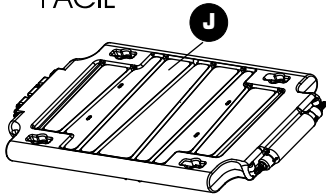


17

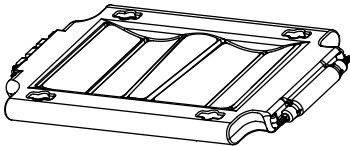


18

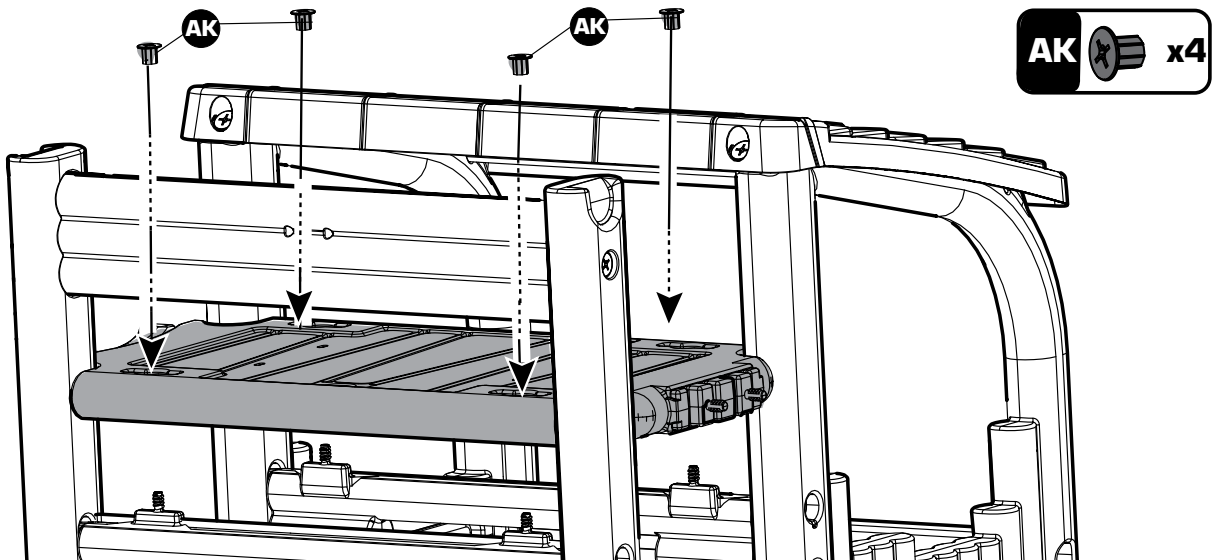
FACILE FÁCIL
 EASY FACILE
 LEICHT GEMAKKELIJK
 FACIL



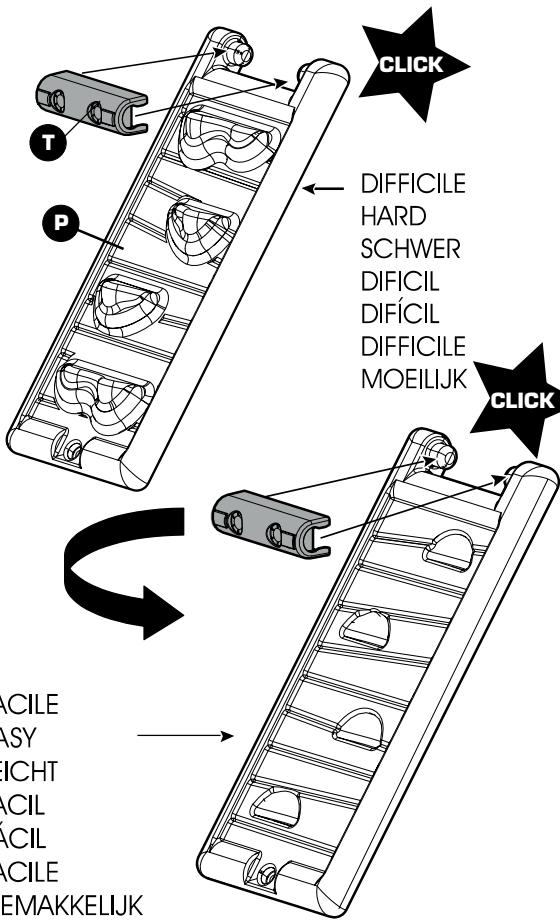
DIFFICILE DIFÍCIL
 HARD DIFFICILE
 SCHWER MOEILIJK
 DIFICIL





19



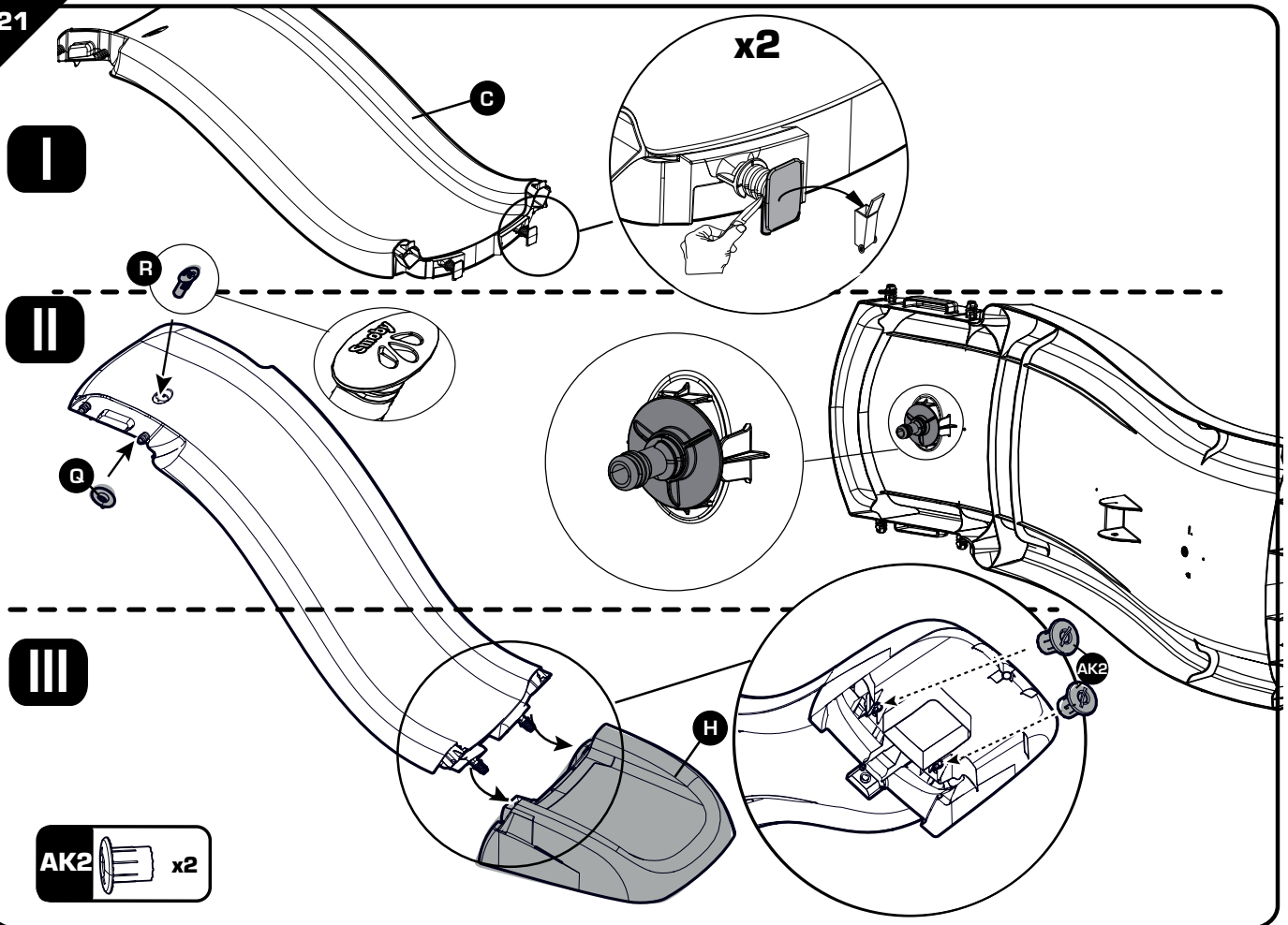
20



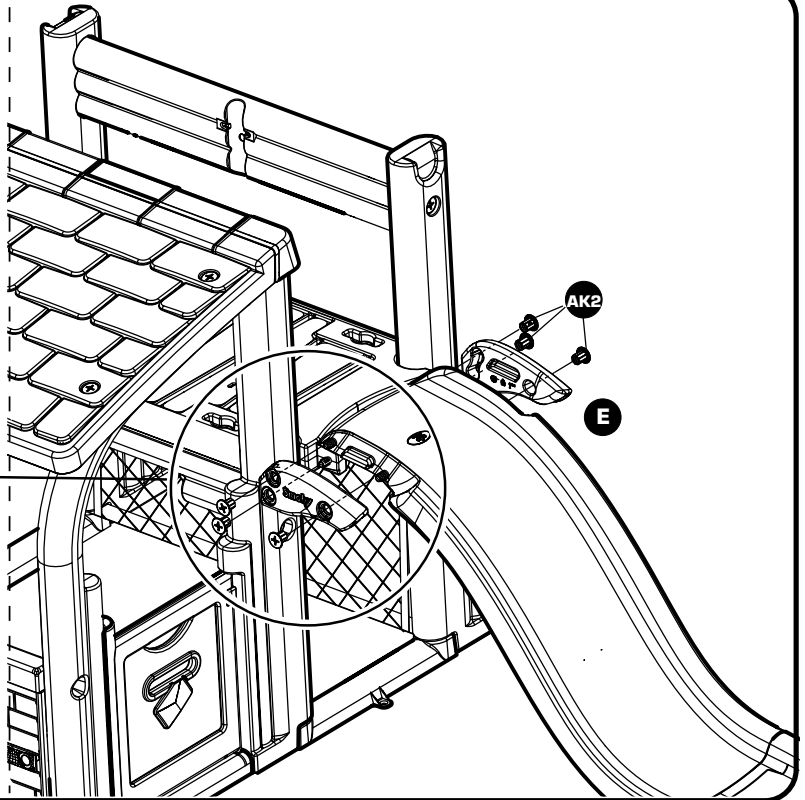

AK  x2



21

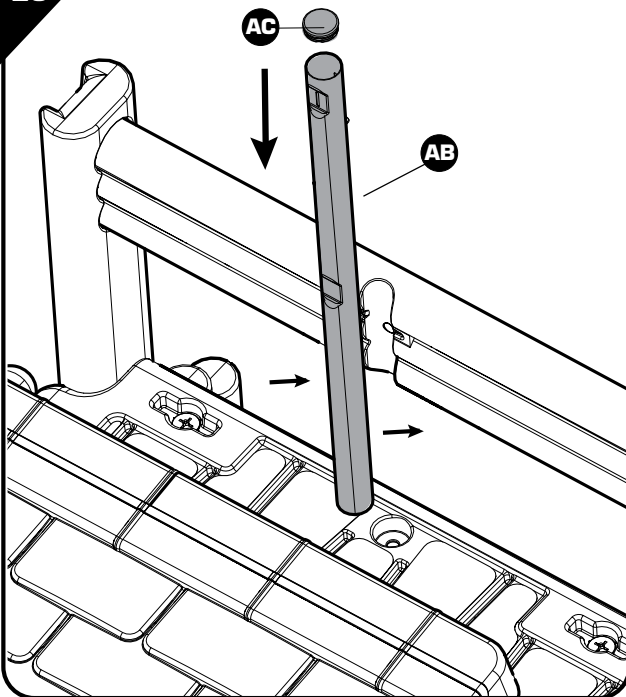


22

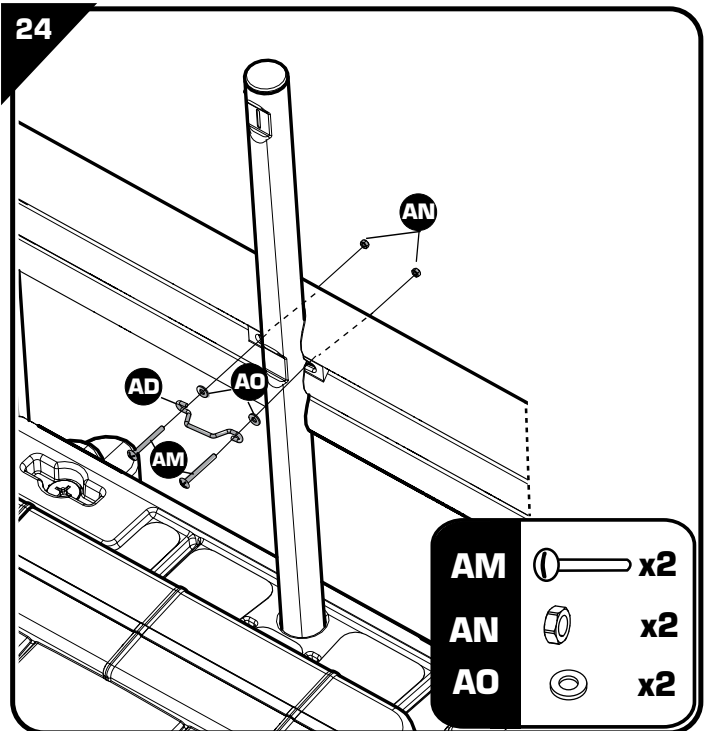





AK2  x6

23



24



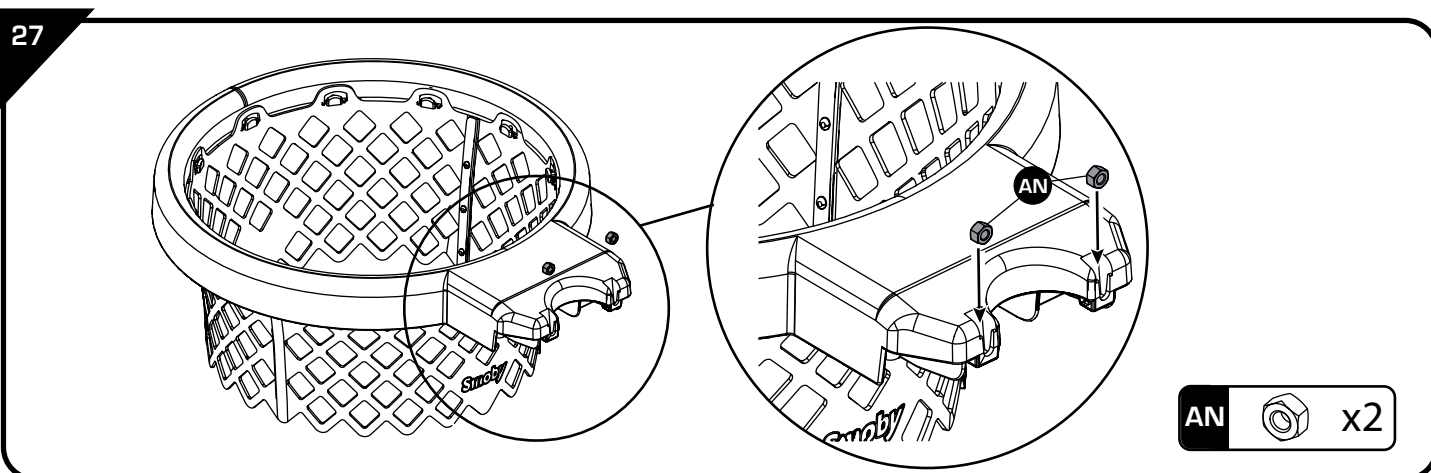
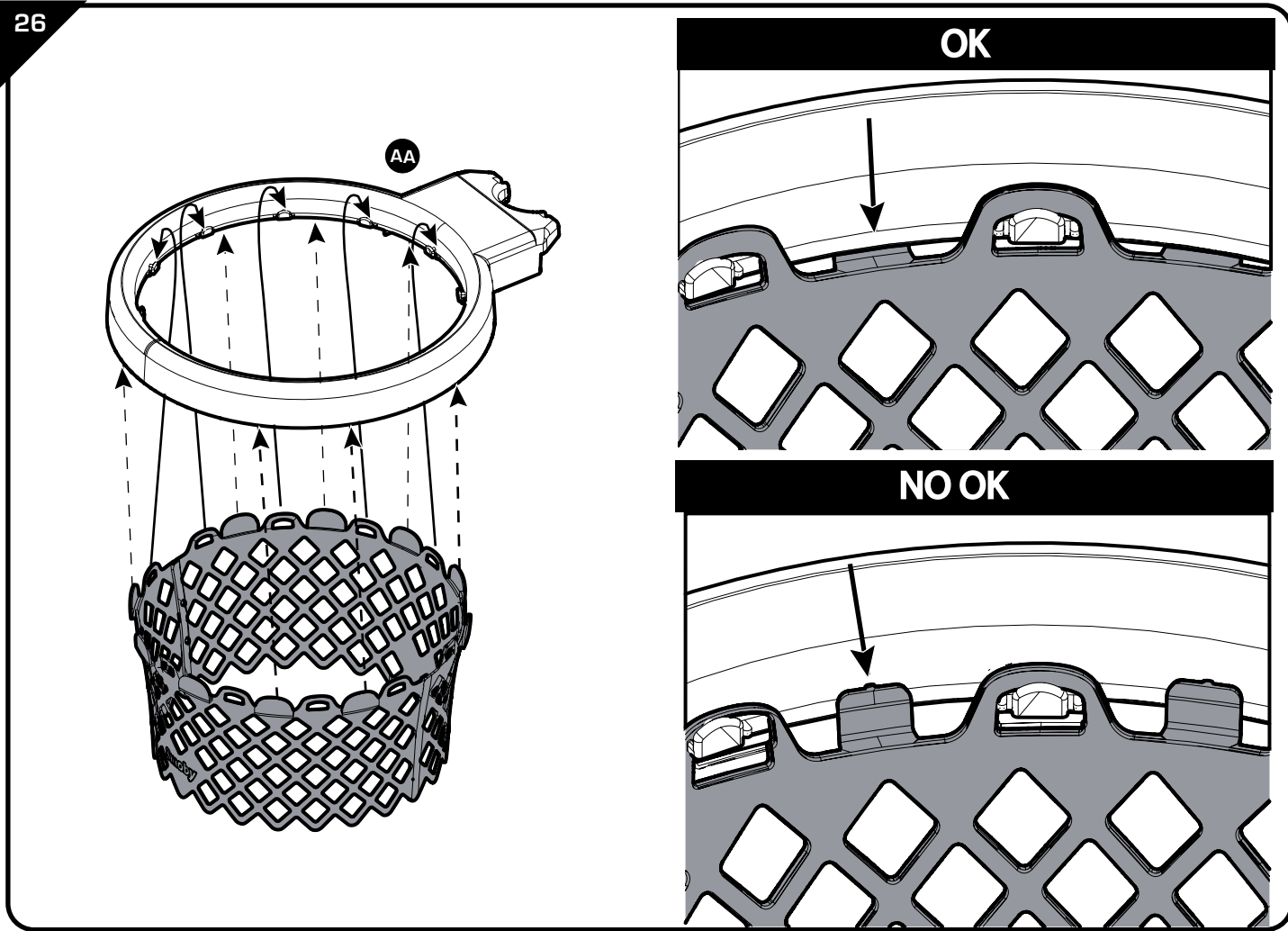
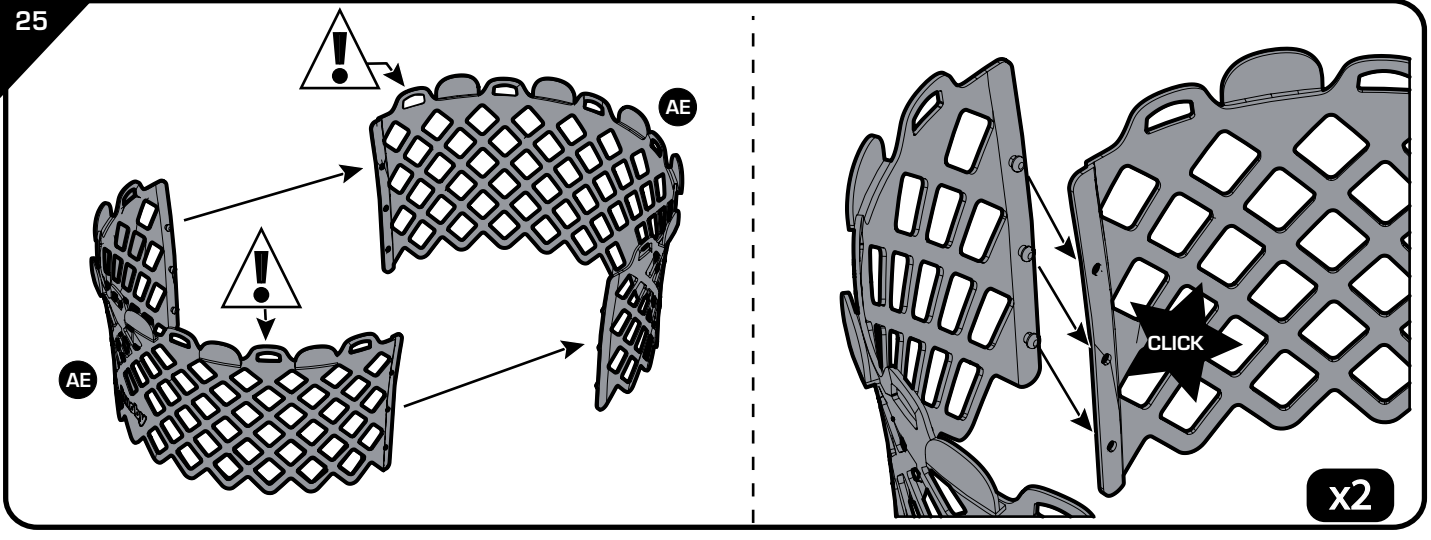
AM  x2
 AN  x2
 AO  x2

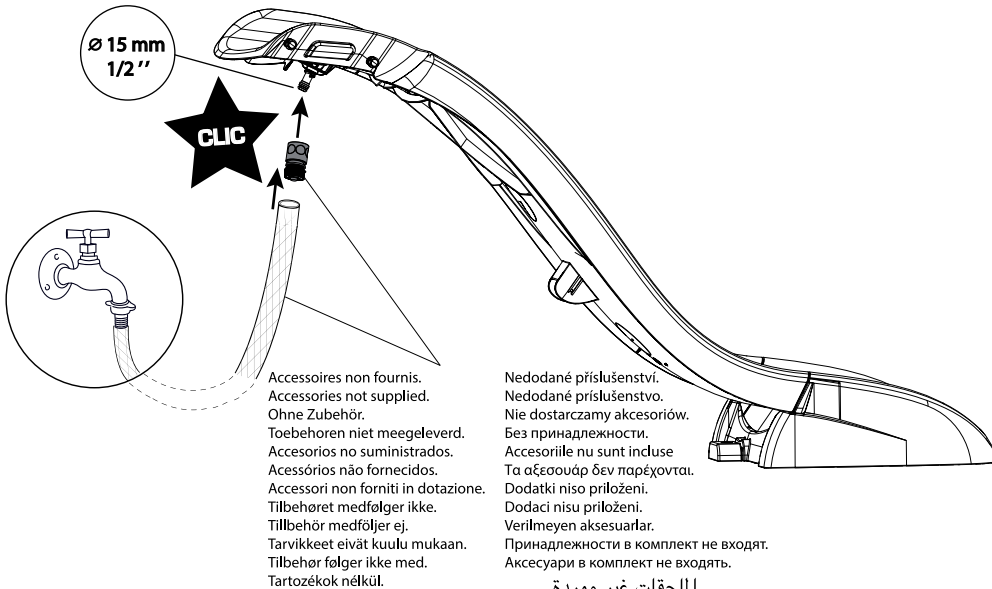
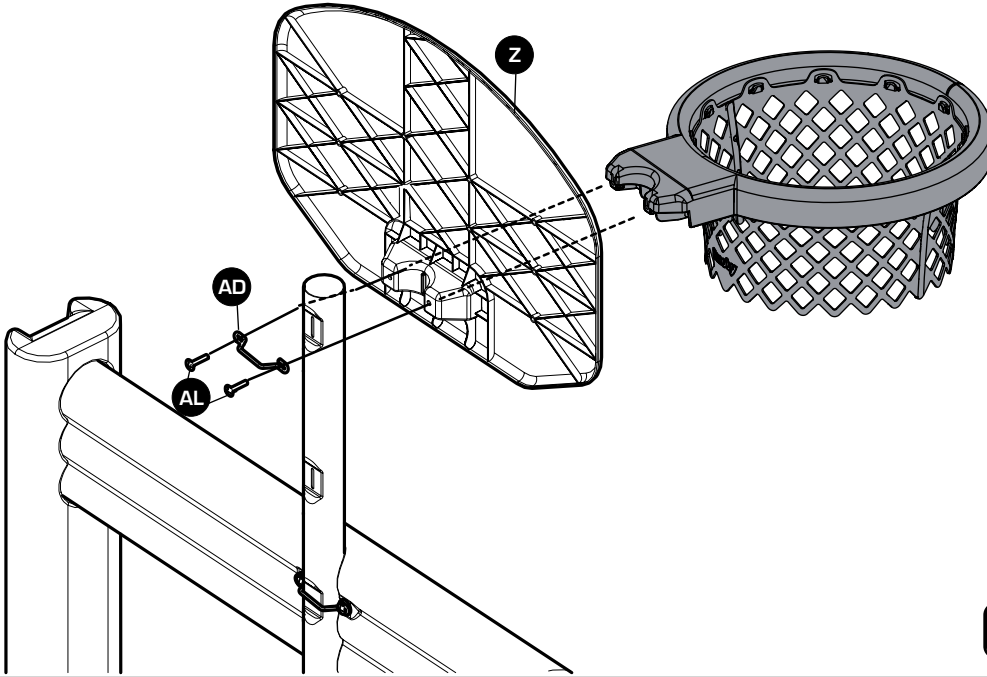
! WARNING:

Never allow a child to play without adult supervision.

! WARNING:

Toy must be assembled by an adult, as it contains hazardous points or edges. A sharp tool shall be used





Accessoires non fournis.
Accessories not supplied.
Ohne Zubehör.
Toebehoren niet meegeleverd.
Accesorios no suministrados.
Accessórios não fornecidos.
Accessori non forniti in dotazione.
Tilbehøret medfølger ikke.
Tilbehør medfølger ej.
Tarvikkeet eivät kuulu mukaan.
Tilbehør følger ikke med.
Tartozékok nélkül.

Nedodané príslušenství.
Nedodané príslušenstvo.
Nie dostarczamy akcesoriów.
Без принадлежности.
Accesoriiile nu sunt incluse
Τα αξεσουάρ δεν παρέχονται.
Dodatki nisu priloženi.
Dodaci nisu priloženi.
Verilmeyen aksesuarlar.
Принадлежности в комплект не входят.
Аксессуары в комплект не входят.

الملحقات غير موددة

F - Renseignements importants à conserver. Ne pas utiliser le toboggan près d'une piscine. Danger de noyade. ATTENTION! Pour écarter les dangers liés à l'emballage (attaches, film plastique, embout de gonflage, outils d'assemblage,...) enlever tous les éléments qui ne font pas partie du produit. Jouet à monter par un adulte responsable. ATTENTION! Ne jamais laisser un enfant jouer sans la surveillance d'un adulte. Toute réclamation doit être accompagnée de la preuve d'achat (ticket de caisse). Les pièces doivent être dégrappées par un adulte avec un outil tranchant pour éviter les bords coupants. L'ensemble doit être installé sur un sol plat et horizontal. Ne pas installer sur des sols durs, style béton ou bitume, sinon il convient d'utiliser des surfaces amortissantes comme du sable, des copeaux d'écorce de bois, du caoutchouc et de la mousse. Choisissez un endroit non obstrué (2 mètres au minimum autour du produit) afin que les fonctions du jeu ne soient pas entravées et que la sécurité soit assurée, sans clôtures, garages, maisons, piscine, branches suspendues, canalisations ni câbles électriques. Vérifiez régulièrement l'état du produit au début de chaque session de jeu (assemblage, protection, les pièces en plastique et / ou les pièces électriques). Resserrer ou refixer les éléments de sécurité et les parties principales si nécessaire. Si un défaut est constaté, ne pas utiliser le produit avant qu'il ne soit réparé. Le non-respect des consignes pourrait provoquer une chute, un basculement ou diverses dégradations. Pendant la période hivernale, ne pas donner de choc violent sur le produit au risque de le détériorer. Toute modification réalisée sur le produit d'origine (par exemple, l'ajout d'un accessoire) doit être faite selon les instructions fournies par le distributeur original du produit. Les composants défectueux doivent être remplacés selon les instructions du fabricant. Attention! Le toboggan doit être positionné de telle façon que l'enfant ne soit pas aveuglé par le soleil. ATTENTION! Réservé à un usage familial. Destiné à une utilisation intérieure ou extérieure. Il est conseillé en cas d'intempéries ou en période hivernale, pour assurer notamment une meilleure tenue des couleurs de rentrer le produit à l'abri. Nettoyer fréquemment la glissière à l'eau savonneuse pour limiter l'électricité statique. Utiliser uniquement de l'eau savonneuse. Les dommages suite à un événement climatique (vent fort, tempête, grêle, neige,...) ne sont pas couverts par la garantie du fabricant, merci de contacter votre assureur pour la prise en compte de ce risque. **GB** - Important information to be kept. Do not use the slide near a swimming pool. Drowning hazard! WARNING! To avoid any hazards related to the packaging (tags, plastic film, inflation nozzle, assembly tools, etc.), remove all of the parts that are not part of the product. Toy to be assembled by a responsible adult. WARNING! Never allow a child to play without adult supervision. Any complaint must be accompanied by the proof of purchase (receipt). The plastic or metal links between parts should be removed by an adult using a cutting tool to avoid sharp edges. The unit must be installed on flat, horizontal ground. Do not install on hard floors, such as concrete or bitumen; otherwise, cushioning surfaces such as sand, wood bark chips, rubber and foam should be used. Choose an area free of any obstacle (2 mts minimum from the product) that do not interfere the playing functions and do not damage the security, such as fences, swimming pool, garages, houses, hanging branches, pipes or electrical wires. Check regularly at the start of each game session the condition of the product (assembly, protection, plastic parts and / or electric parts). Tighten or re-fix the safety elements and the main parts if necessary. If a defect is noted, do not use the product until it has been repaired. The non-respect of instructions could provoke falling, tipping over or various types of deterioration. During the winter period, do not hit the product violently, as this may damage it. Any modification made to the original product (for example, the addition of an accessory) must be made according to the instructions supplied by the original product retailer. Defective parts must be replaced according to the manufacturer's instructions. WARNING!! The slide must be placed in such a way that the child is not blinded by the sun. WARNING! Only for domestic use. Designed for interior or exterior use. It is recommended that you store the product indoors in bad weather or during the winter to ensure that the colours last longer. Frequently clean the slide with soapy water to limit static electricity. Only use soapy water. Damage due to a weather event (strong winds, storms, hail, snow, etc.) are not covered by the manufacturer's warranty. Please contact your insurer to take this risk into account. Do not use the product before it is properly installed. Adult supervision is necessary for children under 4 years of age. **D** - Wichtige Hinweise, die aufzuheben sind. Benutzen Sie die Rutsche nicht in der Nähe eines Schwimmbeckens. Ertrinkungsgefahr! ACHTUNG: Um die mit der Verpackung verbundenen Gefahren (Befestigungen, Plastikfolien, Stützen zum Aufpumpen, Montagewerkzeuge,...) zu vermeiden, alle Elemente, die nicht Teil des Produktes sind, entfernen. Muss von einem verantwortlichen Erwachsenen zusammen gebaut werden. ACHTUNG! Ein Kind niemals ohne Aufsicht eines Erwachsenen spielen lassen. Bei Reklamationen den Kaufnachweis mitschicken (Kassenschein). Die Teile müssen von einem Erwachsenen mit einem Schneidewerkzeug abgetrennt werden, so dass keine schneidenden Kanten entstehen. Die Einheit muss auf ebenem und horizontalem Boden aufgestellt werden. Nicht auf harten Böden, Beton oder Asphalt aufstellen. Zum Aufstellen geeignet sind Untergründe mit stoßdämpfenden Eigenschaften wie Sand, Holzspäne, Gummi und Schaumstoff. Wählen Sie einen nicht blockierten

Ort (mindestens 2 m Abstand zum Gerät), an dem die Spielfunktionen nicht eingeschränkt sind und die Sicherheit gewährleistet werden kann, ohne Umzäunung, Garagen, Häuser, Schwimmbäder, überstehende Äste, Kanalisation oder elektrische Leitungen. Überprüfen Sie den Zustand des Produkts (Zusammenbau, Schutzfunktion, Kunststoff- und/oder Elektroteile) ehe damit gespielt wird. Die Sicherheitselemente und Hauptelemente regelmäßig prüfen und nachziehen oder neu befestigen. Wird ein Fehler festgestellt, darf das Produkt erst wieder verwendet werden, wenn es repariert wurde. Die Nichteinhaltung dieser Anweisungen kann zu einem Sturz, einem Umkippen oder verschiedenen Schäden führen. Während des Winters darf das Produkt keinen schweren Schlägen ausgesetzt sein, es könnte beschädigt werden. Veränderungen an dem Original-Produkt (beispielsweise der Anbau von Teilen) dürfen nur entsprechend den Anweisungen des ursprünglichen Anbieters vorgenommen werden. Beschädigte Komponenten müssen gemäß der Anleitungen des Herstellers ausgewechselt werden. Achtung! Die Rutsche muss so positioniert werden, dass das Kind nicht von der Sonne geblendet werden kann. ACHTUNG! Nur für den Hausgebrauch. Vorgesehen für die Verwendung in Innenräumen oder im Freien. Bei schlechter Witterung und im Winter sollte das Produkt drinnen gelagert werden, um insbesondere ein besseres Halten der Farben zu erlauben. Die Gleitschiene regelmäßig mit Seifenlauge waschen, um statische Elektrizität zu vermeiden. Nur Seifenlauge verwenden. Wetterbedingte Schäden (starker Wind, Sturm, Hagel, Schnee ...) werden nicht von der Herstellergarantie abgedeckt. Wenden Sie sich bitte an Ihre Versicherung, um dieses Risiko zu berücksichtigen. **NL** -Belangrijke inlichtingen die u moet bewaren. Gebruik de glijbaan niet in de buurt van een zwembad. Verdrinkinggevaar! WAARSCHUWING! Om alle gevaren verbonden aan de verpakking (klemmen, plastic folie, oppompopstektuk, montagegereedschap,...) te elimineren, moeten alle onderdelen die geen deel uitmaken van het product worden verwijderd. Het product moet door een verantwoordelijke volwassene gemonteerd worden. WAARSCHUWING! Laat het kind nooit zonder toezicht van een volwassene spelen. Elke klacht moet worden vergezeld door het aankoopbewijs (kassabon). De plastic bandjes die de onderdelen onderling vasthouden moeten door een volwassene met een scherp gereedschap verwijderd worden om het ontstaan van scherpe randen te voorkomen. Het geheel moet worden geïnstalleerd op een vlakke en horizontale ondergrond. Niet installeren op een harde vloer, zoals beton of asfalt. Gebruik in plaats daarvan een schokabsorberende ondergrond zoals zand, boomschors, rubber of schuim. Kies een vrije ruimte (minimum 2 meter rond het product) zodat het spelen niet wordt belemmerd en de veiligheid wordt gewaarborgd, zonder omheiningen, garages, huizen, zwembaden, overhangende takken, leidingen en elektrische kabels. Alvorens te spelen, controleer de staat van het product (montage, beveiligingen, plastic en/of elektrische onderdelen). Zonodig de veiligheidselementen opnieuw aandraaien of vastzetten evenals de hoofdonderdelen. Indien er een gebrek wordt geconstateerd, het product repareren en vervolgens gebruiken. Het niet in acht nemen van de aanwijzingen kan leiden tot vallen, kantelen, of andere beschadigingen. Gedurende de winter, het product behoeden voor stevige schokken waardoor het product zou kunnen beschadigen. Elke aanpassing die op het origineel product wordt uitgevoerd (bijv. het aanbrengen van een accessoire) moet gebeuren volgens de aanwijzingen die met het origineel product zijn meegeleverd. Vervang defecte onderdelen volgens de instructies van de fabrikant. WAARSCHUWING! De glijbaan moet zodanig geïnstalleerd worden dat het kind niet door de zon verblijd kan worden. WAARSCHUWING! Uitsluitend voor huishoudelijk gebruik. Bedoeld voor gebruik binnenshuis of buitenshuis. Bij slecht weer en in de wintermaanden is het aangeraden, met het oog op de kleurvastheid onder andere, het product binnen op te slaan. Het glijtraject regelmatig reinigen met water en zeep om statische elektriciteit te voorkomen. Uitsluitend water en zeep gebruiken. Schade als gevolg van weersomstandigheden (sterke wind, storm, hagel, sneeuw,...) is niet gedekt door de garantie van de fabrikant. Neem contact op met uw verzekeraar om dit risico in aanmerking te nemen. **E** -Informaciones importantes que deben conservarse. No utilice el tobogán cerca de la piscina. ¡Peligro de ahogo! ¡ADVERTENCIA! Para eliminar los peligros vinculados al embalaje (ataaduras, film plástico, boquilla de inflar, herramientas de montaje,...), retire todos los elementos que no forman parte del producto. ¡Juguetes que requiere ser montado por un adulto responsable. ¡ADVERTENCIA! Nunca permita que los niños jueguen sin supervisión de un adulto. Cualquier reclamación debe ir acompañada con el justificante de compra (ticket de caja). La atadura de plástico entre las piezas deberá quitarla un adulto utilizando una herramienta de corte, para evitar los bordes cortantes. El conjunto debe instalarse en un suelo plano y horizontal. No instalar sobre suelos duros, tipo los de hormigón o asfalto, de lo contrario es necesario utilizar superficies amortiguadoras como arena, virutas de corteza de madera, caucho y espuma. Escoja un lugar no obstaculizado (deje al menos dos metros de separación alrededor del producto) para que las funciones del juego no se vean bloqueadas, sin verjas, garajes, casas, piscinas, ramas suspendidas, canalizaciones ni cables eléctricos. Verificar regularmente y al inicio de cada sesión de juego el estado del producto (montaje, protecciones, partes de plástico y/o eléctricas). Apretar de nuevo o volver a fijar los elementos de seguridad y las partes principales si fuera necesario. Si se erava algún defecto, no utilice el producto antes de que este reparado. No respetar estas instrucciones podrían provocar una caída, vuelcos o deterioraciones diversas. Durante el período hivernal no golpee el juguete violentamente, ya que podría dañarlo. Toda modificación realizada en el producto original (por ejemplo, el añadido de un accesorio) debe ser efectuada conforme a las instrucciones abastecidas por el minorista del juguete de origen. Los componentes defectuosos deben ser reemplazados de acuerdo con las instrucciones del fabricante. ¡ADVERTENCIA! El tobogán debe colocarse de tal forma que la luz del sol no deslumbré al niño. ¡ADVERTENCIA! Solo para uso doméstico. Apto para uso interior y exterior. Se aconseja guardar el producto en un lugar protegido en caso de intemperies o durante el período invernal para garantizar, principalmente, una mejor resistencia de los colores. Limpie frecuentemente la bajada del tobogán con agua jabonosa para disminuir la electricidad estática. Utilice únicamente agua jabonosa. Los daños resultantes de un fenómeno meteorológico (viento fuerte, tempestad, granizo, nieve...) no quedan cubiertos por la garantía del fabricante. Póngase en contacto con su compañía de seguros para tener en cuenta este riesgo. **P** -Informações importantes a guardar. Não use o escorrega perto de uma piscina. Existe o perigo de afogamento! ATENÇÃO! Para eliminar os perigos associados à embalagem (atilhos, película de plástico, bocal de enchimento, ferramentas de montagem...), retire todos os elementos que não fazem parte do produto. Brinquedo para ser montado por um adulto responsável. ATENÇÃO! Nunca deixe uma criança brincar sem a supervisão de um adulto. Qualquer reclamação deve ser acompanhado da prova de compra (talão de caixa). As peças devem ser separadas por um adulto munido de uma ferramenta cortante, para evitar extremidades cortantes. O conjunto deve ser instalado sobre solo liso e horizontal. Não instale em pisos duros, como betão ou betume. É preferível utilizar superfícies mais suaves, como areia, restos de casca de madeira, borracha e espuma. Escolha um local não obstruído (2 metros no mínimo em redor do produto), para que as funções do jogo não sejam impedidas e a segurança seja assegurada, sem vedações, garagens, casas, piscina, ramos suspensos, canalizações nem cabos eléctricos. Verifique regularmente no início de cada utilização o estado do produto (montagem, protecção, peças de plástico e/ou peças eléctricas). Re-apertar ou fixar novamente os elementos de segurança e as partes principais se for necessário. Se for verificado algum defeito, não utilizar o produto até o defeito ser reparado. O desrespeito dos conselhos poderá provocar uma queda, um desequilíbrio ou diversas degradações. Durante o período invernal, evitar choques violentos no produto sob risco de o deteriorar. Quaisquer alterações feitas no produto original (por exemplo, adicionar acessórios) têm de ser feitas de acordo com as instruções fornecidas pelo revendedor do produto original. Os componentes defeituosos devem ser substituídos de acordo com as instruções do fabricante. Atenção! O tobogã deve ser posicionado de modo a que a criança não fique encadeada pelo sol. ATENÇÃO! Apenas para uso doméstico. Destina-se a uma utilização interior ou exterior. Se estiver mau tempo, ou durante o inverno, é aconselhável guardar o produto dentro de casa para as cores não desbotarem. Limpar com frequência a prancha com água e sabão para limitar a electricidade estática. Utilizar apenas água e sabão. Danos devido a um evento climático (vento forte, tempestade, granizo, neve...) não são abrangidos pela garantia do fabricante. Por favor, contacte a sua seguradora para ter em conta este risco. **I** -Informazioni importanti da conservare. Non utilizzare il prodotto vicino a una piscina. Pericolo di annegamento! AVVERTENZA! Per evitare rischi connessi ai materiali di imballaggio (accessori, pellicole, attacco di gonfiaggio, utensili di assemblaggio, ecc.), rimuovere tutti gli elementi che non fanno parte del prodotto. Il gioco deve essere montato da una persona adulta responsabile. AVVERTENZA! Non lasciare mai giocare i bambini senza la sorveglianza di un adulto. Qualsiasi reclamo deve essere accompagnato dalla prova d'acquisto (scontrino di cassa). Per evitare il contatto con i bordi affilati, le diverse parti devono essere separate da un adulto usando un utensile tagliente. Installare l'insieme su un terreno piano e orizzontale. Non installare su pavimentazioni dure come asfalto o cemento; si raccomanda l'uso di superfici ammortizzanti come sabbia, trucioli di corteccia, gomma o schiuma. Per non pregiudicare la funzionalità e la sicurezza del prodotto, installarlo in un'area sgombra e priva di ostacoli (per almeno 2 metri intorno al prodotto), senza recinzioni, garage, case, piscine, rami sospesi, fossati o cavi elettrici. All'inizio di ogni sessione di gioco, verificare le condizioni del prodotto (montaggio, protezioni, parti in plastica e/o parti elettriche). Serrare o fissare nuovamente gli elementi di sicurezza e le parti principali, secondo necessità. Qualora si rilevi un guasto, prima di riutilizzare il prodotto, provvedere all'adeguata riparazione. La mancata osservanza delle disposizioni potrebbe essere causa di cadute, oscillazione o altri tipi di problemi. Durante la stagione invernale, non esporre il prodotto a urti violenti per evitare che subisca danni. Qualsiasi modifica apportata al prodotto (ad esempio l'aggiunta di un accessorio) deve essere effettuata conformemente alle istruzioni fornite dal distributore del prodotto. I componenti difettosi devono essere sostituiti secondo le istruzioni del costruttore. AVVERTENZA! Lo scivolo deve essere posizionato in modo che il bambino non sia abbagliato dal sole. AVVERTENZA! Solo per uso domestico. Utilizzabile sia all'interno che all'esterno. In caso d'intemperie o nel periodo invernale, al fine di garantire in particolare una stabilità ottimale dei colori, si raccomanda di conservare il prodotto al coperto. Onde ridurre la formazione di elettricità statica, pulire frequentemente la guida di scorrimento in acqua saponata. Utilizzare solamente acqua saponata. I danni dovuti alle condizioni climatiche (forte vento, tempeste, grandine, neve...) non sono coperti dalla garanzia del fabbricante; contattate il proprio assicuratore per informazioni. **DK** -Gem disse vigtige oplysninger. Banen må ikke bruges i nærheden af en swimmingpool, da dette udgør en risiko for drukning! ADVARSEL! For at undgå mulige farer forbundet med emballagen (fastgørelsesmateriale, plastfolie, inflationsspid, samleværktøjer,...) bør alle dele, der ikke udgør en del af produktet straks fjernes. Ledetøjet skal samles af en ansvarlig voksen. ADVARSEL! Lad aldrig barnet lege uden voksenopsyn. Ved enhver reklamation skal der vedlægges købsbevis (kassabon). Delene skal skilles ad af en voksen med et skæreværktøj for at undgå skarpe kanter. Redskabet skal installeres på et plant og vandret underlag. Må ikke monteres på hårde gulve som beton eller bitumen. I så fald skal der bruges dæmpende overflader som sand, træbræklis, gummi og skummateriale. Vælg en åben plads (med mindst 2 meters afstand til forhindringer) for ikke at hæmme børnenes leg og for at garantere deres sikkerhed. Med andre ord, man skal vælge en plads i god afstand fra hegn, garage, hus, svømmebassin, lavthængende grene, rør og elektriske ledninger. Før brug bør produktets tilstand, f.eks. samlinger, beskyttelses-, plast- og/eller elektriske dele, regelmæssigt kontrolleres. Tilspænd eller efterspænd sikkerheds- og hovedelementerne efter behov. Hvis der opdages en defekt, må produktet ikke anvendes, før det er repareret. Manglende overholdelse af disse anvisninger kan medføre styrt, tipping eller diverse beskadigelser. I vinterperioden må produktet ikke udsættes for kraftige støv, da det kan blive beskadiget. Alle ændringer til det originale produkt, for eksempel påsætningen af tillbehør, skal foretages i henhold til vejledninger udgivet af det oprindelige produkts forhandler. Defekte komponenter skal udskiftes i overensstemmelse med producentens anvisninger. Advarsel! Rutschebanen skal opstilles, så barnet ikke blændes af solen. ADVARSEL! Kun til privat brug. Beregnet til indendørs eller udendørs brug. I uvejr og i vinterperioden anbefales det at opbevare produktet i ly, blandt andet af hensyn til farvernes holdbarhed. Rengør ofte glidefladen med vand og sæbe for at begrænse statisk elektricitet. Brug kun vand og sæbe. Skade på grund af vejforholdene (kraftig vind, regn, hagl, sne mv.) er ikke omfattet af fabrikantens garanti. Kontakt venligst dit forsikringselskab med henblik på dækning af sådanne risici. **S** -Viktig information som ska sparas. Använd inte rutschbanan nära en simbassäng. Risk för drukning! VARNING! Avlägsna alla element som inte är en del av produkten för att undvika faror avseende förpackningen (fästningar, plastfilm, uppblåsningsspets, monteringsverktyg...). Leksak som skall monteras av ansvarig vuxen. VARNING! Låt aldrig barnet leka utan vuxen tillsyn. Alla reklamationer bör åtföljas av inköpsbevis (kassakvitto). Plasten mellan de olika delarna bör avlägsnas av vuxen med ett akärverktyg för att undvika att barnet kommer i kontakt med de vassa kanterna. Redskapet bör installeras horisontalt på plan mark. Installera inte på hårda golv, t.ex. betong eller bitumen; i annat fall bör dämpande underlag som sand, träbräklis, gummi och skum användas. Välj ett område som är fritt från eventuella hinder (minst två meter fritt från produkten) som inte stör funktionerna eller skadar säkerheten som t.ex. staket, garage, hus, badbassäng, hängande trädgrenar, rör eller elektriska ledningar. Kontrollera regelbundet produktens tillstånd före varje spelomgång (montering, skydd, plastdetaljer och/eller elektriska delar). Om nödvändigt skruvar man fast säkerhetsanordningen och produktens viktigaste delar på nytt. Om ett fel konstateras får produkten inte användas förrän den är reparerad. Om givna råd inte respekteras kan detta förorsaka ett fall, att redskapet välter eller andra skador. Under vintern får produkten inte utsättas för stötar då detta kan skada den. Alla modifieringar som utförs på originalprodukten (t.ex. installation av tillbehör) måste utföras enligt de anvisningar som lämnas av den ursprungliga produkt detaljisten. Defekta delar måste bytas ut i enlighet med tillverkarens instruktioner. Rutschbanan skall placeras så att barnet inte bländas av solen. VARNING! Endast för hemmabruk. För inomhus eller utomhus bruk. Vid dåligt väder eller under vinterperioden är det bäst att bevara produkten inomhus för att bättre bevara produktens färger. Rengör regelbundet glidbanan med tvålatten för att på så vis minska den statiska elektriciteten. Använd endast tvålatten. Skada som orsakas av väder (starka vindar, storm, hagel, snö osv.) omfattas inte av tillverkarens garanti. Kontakta ditt försäkringsbolag för att skydda dig mot denna risk. **FIN** -Tärkeät tiedot, jotka on säilytettävä. Älä käytä liukumätkä lähellä uima-allasta. Hukkumisvaara! VAROITUS! Pakkaukseen liittyvien vaarojen välttämiseksi poista kaikki sellaiset osat (kiinnikkeet, muovikalvot, suuttimet, kokoamistyökalut jne.), jotka eivät ole osa tuotetta. Lelun saa koota vain vastuullinen aikuinen. VAROITUS! Älä koskaan anna lapsen leikkiä ilman aikuisen valvontaa. Kaikkien valitusten liittäessä on toimitettava ostotodistus (kassakuitti). Aikuisen on irrotettava osat toisistaan leikkuutyökalua käyttämällä terävien reunojen välttämiseksi. Tuote on pystytettävä tasaiselle ja vaakasuoralle alustalle. Älä asenna kovalle pinnalle, kuten betonille tai bitumille. Käytä pehmustepintoja, kuten hiemää, puuhaketta, kumia tai vaahtonuuvia. Valitse esteetön alue (vähintään 2 m tuoteesta), jolla leikkiminen ei häiritse muita, ja jolla ei ole turvallisuutta vaarantavia aitoja, autotalleja, taloja, uima-altaita, riippuvia oksia, putkia tai sähköjohtoja. Tarkista säännöllisesti laitteen kunto (liitokset, suojukset, muovij- ja/tai sähköosat), ennen jokaista leikkimistä tuotteen kunto (kokoontulo, suojukset, muoviset ja/tai sähköosat). Kiristä tai kiinnitä uudestaan turvallisuuslementit ja tärkeimmät osat tarpeen mukaan. Jos leikkivälitteessä havaitaan jokin vika, välinettä saa käyttää vasta korjauksen jälkeen. Ohjeiden laiminlyönnin seurauksena voi olla putoaminen tai leikkiväliteen kaatuminen tai vahingoittuminen tai vahingoittuminen. Talvella tuotteen ei saa koskettaa voimakkaista iskuja, koska se saattaa vahingoittua. Kaikki alkuperäisen tuotteen muutokset (esimerkiksi lisävarusteen liittäminen) tulee tehdä alkuperäisen tuotteen myyjän antamien ohjeiden mukaan. Vialliset osat tulee vaihtaa valmistajan ohjeiden mukaisesti. Huomio! Liukurata on asetettava siten, ettei aurinko häikäise lapsen silmiä. VAROITUS! Ainoastaan kotikäyttöön. Tarkoitettu käytettäväksi sekä sisällä että ulkona. Huonolla säällä ja talviseen aikaan on suositeltavaa säilyttää tuotetta suojassa. Puhdista liukumäki usein saippuvedellä staattisen sähkön vähentämiseksi. Käytä vain saippuvedettä. Valmistajan takuu ei kata sääolosuhteista (kova tuuli, myrsky, rakeet, lumi jne.) aiheutuneita vaurioita. Ota yhteyttä vakuutusyhtiösi tämän riskin kattamiseksi. **N** •Ta vare på disse vigtige oplysningene. Ikke bruk skilten nær et svømmebasseng. Fare for drukning! ADVARSEL! For å unngå farer knyttet til emballasjen (merkelappene, plastfolie, oppblåsningssmunnestykke, monteringsverktøy, osv.), fjern alle delene som ikke er en del av produktet. Må monteres av en voksen. ADVARSEL! La aldri barnet leke uten oppsyn av en voksen. Ved reklamasjon må kittinger medbringes. Plastikkbånd mellom delene skal fjernes av en voksen person med kutteverktøy for å unngå skarpe kanter. Enheten skal monteres og brukes på et flat, horisontalt underlag. Ikke installer på harde gulv, som betong eller asfalt. Bruk heller dempende overflater som sand, barkflis, gummi og skum. Velg et område som er fritt for hindringer, slik som gjerder, garasjer, hus, svømmebasseng, hengende greiner, rør eller strømkabler (minimumsavstand 2 meter fra produktet) slik at lekefunksjonene ikke blir hemmet og sikkerheten kan opprettholdes. Kontroller tilstanden på produktet (montering, beskyttelse, plast- og/eller elektriske deler) før hver gang det lekes med. Om nødvendig, skru til eller fest sikkerhetselementene og hoveddelene på nytt. Dersom du oppdager en feil, må ikke produktet brukes før feilen er reparert. Manglende respekt for bruksanvisning kan forårsake fall, velting eller forskjellige skader.

I løpet av vinterperioden, ikke påfør produktet harde slag da dette kan skade det. Alle endringer på originalproduktet (for eksempel montering av tilbehør) må gjøres i samsvar med anvisningene fra den originale produktproduzenten. Defekte deler må byttes ut i samsvar med anvisningene fra produsenten. Advarsel! Sklien må installeres slik at barnet ikke blendes av solen. ADVARSEL! Kun for privat bruk. Til innendørs og utendørs bruk. I dårlig vær og eller om vinteren lønner det seg å sette varen i ly for å ivareta fargene. Tørk regelmessig av sklien med såpevann for å unngå statisk elektrisitet. Bruk kun såpevann. Skade på grunn av værforhold (sterk vind, stormer, hagl snø, etc.) er ikke dekket av produsentens garanti. Ta kontakt med forsikringsselskapet for å ta den rette risikoen med i betraktning. **H** -Fontos információk. Ne használja a csúszkát úszómedence közelében. Fulladásveszély! FIGYELMEZTETÉS! A csomagolás miatti fellépő veszélyek elkerülése érdekében (címeké, műanyag filmréteg, felfújó fúvóka, öszszeszerelési eszközök stb.) távolítsa el minden olyan alkatrészt, amely nem a termék része. A játékok csak felelős felnőtt rakhattja össze. FIGYELMEZTETÉS! Soha ne engedje a gyermeket felnőtt felügyelet nélkül játszani! Minden reklamációt a vásárlás bizonyítéká kell kísérjen (pénztárjegyet). Az alkatrészeket egy vágószékkel felmőtnek kell szétválasztania, hogy elkerülje az éles széleket. A játszóegységét síma, vízszintes talajra kell szerelni. Ne helyezze kemény padlózatra, például betonra vagy bitumenre; inkább csillapított felületeket kell használni, például homokot, fakéregforgácsot, gumit és habot. Az akadálymentes játékfunkciók és a biztonság érdekében válasszon szabad területet (legalább 2 méter a termék körül), ahol nincs kerítés, garázs, épület, faágak, csatornák vagy elektromos vezetékek. Rendszeresen ellenőrizze a termék állapotát a játék kezdetekor (összeszerelés, védelem, műanyag és/vagy elektromos alkatrészek). Ha szükséges, szorítsa vissza vagy rögzítse újra a biztonsági elemeket és a főbb részeket. Ha egy hiba megállapításra kerül, ne használja a terméket annak kijavítása előtt. A rendelkezések áthágása lezuhanáshoz, feldőléshez vagy különböző tönkremenésekhez vezethet. A téli időszakban, ne üsse meg erősen a terméket, mert kárt okozhat benne. Az eredeti termék bármilyen módosítása (például tartozék hozzáadása) csak a termék eredeti forgalmazója által biztosított utasítások szerint végezhető el. a hibás alkatrészeket a gyártó útmutatásai szerint kell kicserélni. FIGYELMEZTETÉS! A csúszdát úgy helyezze el, hogy a gyermeket ne vakítsa el a napsütés. FIGYELMEZTETÉS! Csak otthoni használatra! Belső vagy kültéri használatra szánva. Viharok vagy téli időszak idején, a termék védett helyre való bevitelét tanácsoljuk, hogy a színek jobban megőrződjenek. Gyakran tisztítsa meg a csúszda teknőjét szappanos vízzel, a sztatikus elektromosság csökkentéséért. Kizárólag csak szappanos vizet használjon. Az időjárás viszonyok (erős szél, vihar, hó stb.) miatti sérülésre nem vonatkozik a gyártó garanciája. Kérjük, lépjen kapcsolatba a biztosítójával, hogy számítsa be vegyék ezt a kockázatot. **CZ** -Důležitě pokyny k uschování. Nepoužívejte skluzavku v blízkosti bazénu. Nebezpečí utonutí! UPOZORNĚNÍ! Pro zabránění nebezpečí v souvislosti s obalem (spojovací materiál, plastová fólie, nafukovací nástavec, montážní nástroje...) odstraněte všechny součásti, které nejsou součástí výrobku. Hračka určená k montáži zodpovědnou dospělou osobou. UPOZORNĚNÍ! Nikdy nedovolte dětem hrát si bez dozoru dospěle osoby. Všechny reklamace musí obsahovat doklad o koupi (pokladní lístek). Spojovací části musí odstranit dospělá osoba pomocí ostrého nástroje tak, aby se nevytvářily ostré hrany. Produkt musí být instalován na rovné horizontální ploše. Nepokládejte je na tvrdé podlahy, jako je beton nebo asfalt, ani nepoužívejte tlumičí povrchy, jako je písek, dřevěná štěpka, guma a pěna. Vyberte volně místo bez překážek (min. 2 m kolem výrobku) tak, aby herní funkce nebyly omezeny a aby byla zajištěna bezpečnost, tzn. bez plotů, garáží, domů, bazénů, visících větví, potrubí nebo elektrických kabelů. Na začátku každé hry zkontrolujte stav výrobku (montáž, ochrana, plastové a/nebo elektrické díly). V případě potřeby dotáhněte srouby nebo znovu připevněte bezpečnostní prvky a hlavní části. Pokud zjistíte vadu, nepoužívejte výrobek, dokud nebude opraven. Nedodržení instrukcí může způsobit pád, převrácení nebo různá další poškození. V zimním období chráňte výrobek proti prudkým úderům, které by ho mohly znehodnotit. Všechny změny originálního výrobku (např. doplnění příslušenství) musí být prováděny v souladu s pokyny prodejce výrobku. Poškozené součástky musí být vyměněny podle pokynů výrobce. UPOZORNĚNÍ! Umístěte skluzavku tak, aby dĚti neoslňovaly slunce. UPOZORNĚNÍ! Jen pro domácí použití. Určeno k vnitřnímu nebo vnĚjšímu použití. V období zimního nečasů se doporučuje umístit výrobek na chránĚné místo, aby se zachovaly co nejlepší barvy. Dbejte na častĚ omytí listů mydlovou vodou, zabránĚte tak vzniku statické elektřiny. PoužitĚ výhradně vodu s mýdlem. Na poškození způsobené klimatickými událostmi (silný vítr, bouřka, krupobití, sníh, ...) se nevztahuje záruka výrobce. Obrátte se na vašeho poskytĚle pro zajištění tohoto rizika. **SK** -DôležitĚ pokyny na uschovanie. Nepoužívajte šmykačku v blízkosti bazĚna. Hrozí nebezpečenstvo utopenia! UPOZORNĚNIE! Pre zabránenie nebezpečenstva v súvislosti s obalom (spojovací materiál, plastová fólia, nafukovací nástavec, montážne nástroje...) odstráňte všetky súčasti, ktoré nie sú súčasťou výrobku. Hračka určená na montáž zodpovednou dospelou osobou. UPOZORNĚNIE! Nikdy nedovoľte deťom hrať sa bez dozoru dospelĚ osoby. Všetky reklamácie musia obsahovať doklad o kúpe (pokladničný lístok). Súčasti musia byť odstránené ostrĚ hrany. Produkt musí byť nainštalovaný na rovnej horizontálnej ploche. Neinštalujte na tvrdĚ podlahy, ako je betón alebo asfalt, ani nepoužívajte tlmiace povrchy, ako je piesok, drevenĚ štiepka, guma a pena. Vyberte voľnĚ miesto bez prekážok (min. 2 m okolo výrobku) tak, aby hracie funkcie neboli obmedzované a aby bola zaisťovaná bezpečnosť, tzn. bez plotov, garáží, domov, bazĚnov, visiacich vĚtví, potrubia alebo elektrických káblĚv. Na začiatku každej hry skontrolujte stav výrobku (montáž, ochrana, plastové a/alebo elektrické diely). V prípade potreby dotiahnite skrutky alebo znovu pripevnite bezpečnostnĚ prvky a hlavnĚ časti. Ak zistíte chybu, nepoužívajte výrobok, pokiaľ nebude opravenĚ. Nedodržanie inštrukcií mŚže spôsobiť pád, prevrātenie alebo rŚzne ďalšie poškodenie. V zimnom období chrāňte výrobok pred prudkými údermi, ktoré by ho mohli znehodnotiť. Všetky zmeny originálneho výrobku (napr. doplnenie príslušenstva) musia byť uskutočnenĚ v súlade s pokynmi predajcu výrobku. PoškodenĚ súčasti musia byť vymenenĚ podľa pokynov výrobcu. UPOZORNĚNIE! Umiestnite šmykačku tak, aby dĚti neoslňovali slnko. UPOZORNĚNIE! Len pre domáce použitĚ. UrčĚnĚ na vnútornĚ alebo vonkajšie použitĚ. V období zimného nečasĚ sa doporučuje umiestniť výrobok na chrānenĚ miesto, aby sa zachovali čo najlepšie farby. Dbajte na častĚ umytie listů mydlovou vodou, zabránite tak vzniku statickej elektřiny. PoužitĚ výhradnĚ vodu s mýdlom. Na poškodenia spôsobené klimatickými udalosťami (silný vietor, búrka, krupobitĚ, sneh, ...) sa nevztahuje záruka výrobcu. Obrātte sa na vášho poskytĚľa pre zaistenie tohto rizika. **PL** -Ważne informacje - należy zachować. Nie użycwać zjeżdżalni obok basenu. Ryzyko utonięcia! UWAGA! Aby uniknāć niebezpieczeństw związanych z opakowaniem (zaczepy, folia plastikowa, kořcówka do pompowania, narzĚdzia do montażu itp.), należyc usunāć wszystkie elementy, które nie należyc do produktu.Do montażu przyc osobĚ dorosłā. OSTRZEŻENIE! Nigdy nie należyc zostawiać bawiācego siĚ dziecka bez nadzoru osoby dorosłĚj. Wszystkie reklamacji należyc okazać dowŃd zakupu (paragon). Aby uniknāć ostrych krawĚdzi, osoba dorosłā powinna narzĚdziem tnācym usunāć z czĚści wszystkie plastikowe/metalowe zabezpieczenia. Instalacja musi być wykonana na płaskiej poziomej powierzchni. Nie instalować na twardej podlogach, takich jak beton lub asfalt, poniewiaż w przeciwnym razie trzeba bĚdzie użycwać powierzchni amortyzujācych takich jak piasek, wiŃry drzewne, kauczuk lub pianka. Wybierz miejsce wolne od jakichkolwiek przeszkŃd (minimalnie 2 metry od produktu), które nie zakłĚca zabawy i nie spowoduje niebezpieczeństwa. Unikaj miejsc takich jak: ogrodzenia, baseny, garaże, domy, wiszāce gałĚzie, rury lub przewody elektryczne. Przed każdā zabawā należyc regularnie sprawdzać stan produktu (montaż, zabezpieczenia, czĚści plastikowe i/lub elektryczne). DokrĚć lub umocować elementy zabezpieczajāce i głĚwne elementy, jeżeli zachodzi potrzeba. Jeżeli zostanie stwierdzona usterka, nie użycwać do momentu naprawy. Nieprzestrzeganie zaleceń mŚże grozić uszkodzeniem, przewrŃceniem lub uszkodzeniem. W okresie zimowym, nie uderzajć w produkt z wĚględu na ryzyko uszkodzenia. Wszelkie zmiany w oryginalnym produkcie (np. dodanie dodatkowych akcesoriŃw) należyc wprowadzāć zgodnĚ z załāczonā instrukcjā producenta produktu. Uszkodzone elementy należyc wymieniać zgodnĚ z instrukcjami producenta. Ostrzeżenie! Zjeżdżalnia powinna być umieszczona w takim miejscu, aby dziecko nie było osłĚpiane przez słońce. OSTRZEŻENIE! Wyłācznie do użycku w pomieszczeniu. Przeznaczony do użycku w pomieszczeniach i na zewnātrz. W przypadku złych warunkŃw atmosferycznych lub w okresie zimowym zaleca siĚ umieszczenie produktu w pomieszczeniu dla zapewnienia zachowania kolorŃw. Regularnie czyszczyć zjeżdżalnĚ wodā z płynem. MŃc w wodzie z dodatkiem niewielkiej iloścĚi sŃrodka myjącego. Gwarancja producenta nie obejmuje szkŃd wynikajācych ze zdarzeń klimatycznych (silny wiatr, burza, grad, śnieg itp.). Aby zabezpieczyć siĚ przed tego typu zagroženiami, należyc skontaktować siĚ ze swoim ubezpieczycielem. **BG** -Важни указания, които трябва да бъдат запазени. Не използвайте пързалката близо до плувен басейн. Опасност от удавяне! ВНИМАНИЕ! За да избегнете опасностите, свързани с опаковката (крепжни елементи, пластмасово фолио, накрайници за надуване, инструменти за монтаж ...) , премахнете всички елементи, които не са част от продукта. Трябва да се монтира от възрастни отговорни лица. ВНИМАНИЕ ! Не оставяйте никога детето да играе без надзор от възрастен. При заявяване на рекламация, изпращайте и доказателство за извършената покупка(касовата бележка). Частите трябва да бъдат разделени от възрастен с помощта на режещ инструмент, за да се избегне нараняване от рѳжещите рѳбове. Тази част трябва да бъде поставена върху равна и хоризонтална повърхност. Не инсталирайте върху твърди подове като бетон или битум; в противен случай трябва да се използва амортизираща повърхност като пясък, дървени стърготини, гума и пяна. Изберете място, без ограничения (най-малко 2 метра около продукта), така че функциите на играта да не бъдат възпрепятствани и безопасността да е гарантирана, без огради, гаражи, къщи, басейн, висичи клони, тръби или електрически кабели. Проверявайте редовно в началото на всяка игра състоянието на продукта монтаж, защита, пластмасови части и/или електрически части). Да се проверяват редовно защитните и основните елементи и същите да бъдат притягнати или отново фиксирани. Ако се установи дефект, издѳлето може да бъде ползвано наново, едва когато е ремонтирано. Неспазването на тези указания може да доведе до падане, преобрѳщане или да допринесе всякакви други увреждания. През зимата продуктът не бива да бъде излаган на удари, тъй като това може да го повреди. Всяка модификация на оригиналния продукт (например добавяне на аксесоар) трябва да се извърши съгласно инструкциите предоставени от търговеца на оригиналния продукт. Дефектните съставни елементи трябва да бъдат заменени съгласно инструкциите на производителя. Внимание! Пързалката трябва да бъде разположена така , че слънцето да не блисти в очите на детето. ВНИМАНИЕ! За употреба само в домашни условия. Предвидено за употреба във вътрешни помещения и на открито. При лошо време и през зимата издѳлето трябва незабавно да се постави на склад и по-специално да се запазят по-дълго цветовете. Плъзгачата наклонена черта! водещата шина да се измива редовно със сапунена луга, за да се избегне статическо електричество. Да се ползва само сапунена луга. Щетите в резултат на климатично събитие (силен вятър, буря, градушка, сняг, ...) не са обхванати от гаранцията на производителя, обърнете се към застрахователя си, за да се включи този риск. **RO** -Pastrāţi aceste instrucţiuni importante. Nu folosiţi dispozitivul lângă piscinā.Pericol de înec! ATENŢIE! Pentru evitarea riscurilor legate de ambalaj (elemente de prindere, folii de plastic, duzā de umflare, scule de asamblare...) îndepārtaţi toate elementele care nu fac parte din produs. Jucāria trebuie montatā sub supravegherea unui adult responsabil. ATENŢIE! Nu lāsāţi niciodatā un copil sǎ se joace fǎrǎ a fi supravegheat de un adult. Toate reclamatіile trebuie sǎ fie însoţite de dovada cumpārării (bonul de casǎ). Piesele trebuie sǎ fie netezite de un adult cu ajutorul unui instrument ascuţit pentru a evita marginile tǎioase. Ansamblul trebuie instalat pe un teren plan şi orizontal. Nu instalaţi pe sol dur, de tip beton sau asfalt, deoarece se recomandǎ utilizarea pe suprafeţe amortizante precum nisipul, tocăturile vegetale, cauciucul şi spuma. Alegeţi o zonǎ fǎrǎ niciun obstacol (min. 2 m în jurul produsului), care sǎ nu impiedice funcţiile de joacǎ şi sǎ nu afecteze siguranţa, cum ar fi garduri, piscinǎ, garaje, case, ramuri care atǎrnǎ, țevi sau cabluri electrice. Verificaţi regulat starea produsului la începutul fiecărei sesiuni de joc (asamblare, protecţia, piese din plastic şi / sau piese electrice). Strāngeţi sau refixaţi elementele de siguranţǎ şi pârţile principale dacǎ este necesar. Dacǎ se constatǎ un defect, nu folosiţi produsul pānǎ nu a fost reparat. Nerespectarea instrucţiunilor poate provoca cāderi, rǎsturnǎri sau diferite tipuri de deteriorare. În timpul perioadei de iarnǎ, nu aplicaţi şocuri violente asupra produsului deoarece existǎ riscul de deteriorare. Orice modificare adusǎ produsului original (de exemplu adăugarea unui accesoriu) trebuie efectuatǎ în conformitate cu instrucţiunile furnizate de vānzătorul produsului original. componentele defectuoase trebuie înlocuite respectānd instrucţiunile prevăzute de fabricant. Atenţie! Toboganul trebuie sǎ fie poziţionat astfel încât copilul sǎ nu fie orbit de soare. AVERTISMENT! Numai pentru uz domestic. Destinat utilizării în interior sau în exterior. Se recomandǎ ca, în caz de vreme nefavorabilǎ sau în timpul iernii, sǎ se pāstreze produsul la adăpost pentru a se asigura o mai bunǎ pāstrare a culorii acestuia. Curāţāţi frecvent calea de alunecare cu apǎ şi sǎpun pentru a limita energia electricǎ staticǎ. Utilizaţi numai apǎ cu sǎpun. Deteriorările survenite în urma unui eveniment climatic (vânt puternic, furtună, grindinǎ, zăpadǎ, ...) nu sunt acoperite de garanţia fabricantului, vǎ rugǎm sǎ vă contactaţi asiguratorul pentru acoperirea acestui risc. **GR** -Σημαντικές πληροφορίες που πρέπει να φυλάξετε. Μη χρησιμοποιείτε την σουλιθρα κοντǎ σε πισίνα. Κίνδυνος πνιγμού! ΠΡΟΕΙΔΟΠΟΙΗΣΗ! Για να αποφευχθεί κǎθε κίνδυνος από τα υλικά συσκευασίας (ετικέτες, πλαστική μεμβράνη, βελόνα φυσικού αέρος, εργαλεία συναρμολόγησης κ.λπ), αφαιρέστε όλα τα στοιχεία που δεν αποτελούν τμήμα του προϊόντος. Παιχνίδι που πρέπει να συναρμολογηθεί από υπεύθυνο ενήλικα. ΠΡΟΣΟΧΗ! Μην αφήνετε τα παιδιά να παίζουν χωρίς επίτηρησή από κάποιον ενήλικα. Κάθε παράπονο πρέπει να συνοδεύεται από την απόδειξη αγοράς (ταμειακή απόδειξη). Τα εξαρτήματα πρέπει να λύνονται από ενήλικα με αχμηρό εργαλείο γιατί οι άκρες κόβουν. Το σύστημα πρέπει να τοποθετείται σε επίπεδο και οριζόντιο έδαφος. Να μην τοποθετείται σε σκληρά δάπεδα, όπως από σκυρόδεμα ή ασφάλτο. Σε ανάλογα δάπεδα, συνιστάται η χρήση επιφανείας απορρόφησης κραδασμών, όπως άμμος, τοίπς φυσικού έξιλου, καουτσούκ και αφρός. Διαλέξτε ένα μέρος όπου δεν υπάρχουν εμπόδια (τουλάχιστον 2 μέτρα γύρω από το προϊόν) ώστε να μην παρεμποδίζονται οι λειτουργίες του παιχνιδιού και να είναι εξασφαλισμένη η ασφάλειά του – φράκτες, υκράξή, σπίατα, πισίνα, κλάδοι που κρέμονται, σωλήνες ή ηλεκτρικά καλώδια. Ελέγχετε τακτικά την κατάσταση του παιχνιδιού (συναρμολόγηση, προστατευτικά συστήματα, πλαστικά και/ή ηλεκτρικά κέρδη). Ανασφίξτε ή ξαναστερώστε τα στοιχεία ασφαλείας και τα κύρια μέρη, αν χρειαστεί. Αν διαπιστώσετε ελάττωμα, μην χρησιμοποιείτε το προϊόν παρά μόνο αφού το επιδιορθώσετε. Η μη τήρηση των οδηγιών μπορεί να προκαλέσει πτώση, αναποδογύρισμα ή διάφορες ζημιές. Κατά τη χειμερινή περίοδο, μη χτυπάτε βία το προϊόν διότι υπάρχει κίνδυνος να το κάνετε ζημιά. Οποιαδήποτε τροποποίηση του προϊόντος (πχ. η πρόσθεση κάποιου αξεσουάρ) πρέπει να πραγματοποιείται σύμφωνα με τις οδηγίες που παρέχονται από τον πρωτοπαιχτή του προϊόντος. Τα ελαττωματικά εξαρτήματα πρέπει να αντικαθίστανται σύμφωνα με τις οδηγίες του κατασκευαστή. Προσοχή! Η σουλιθρα πρέπει να τοποθετείται σε σημείο ώστε το παιδί να μην θαμβώνεται από τον ήλιο. ΠΡΟΕΙΔΟΠΟΙΗΣΗ! Μόνο για οικιακή χρήση. Προορίζεται για χρήση μέσα ή έξω. Σε περίπτωση κακοκαιρίας ή το χειμώνα, για να προφυλάξετε κυρίως τα χρώματα, συνιστάται να το βάξετε μέσα. Καθαρίζετε συχνά το σωλήκιο ολίσθησης με σαπουνάδα για να αποτρέπετε το στατικό ηλεκτρισμό. Χρησιμοποιείτε αποκλειστικά σαπουνάδα. Οι ζημιές που οφείλονται σε κλιματολογικά φαινόμενα (δυνατός άνεμος, καταιγίδα, χαλάζι, χιόνι...) δεν καλύπτονται από την εγγύηση του κατασκευαστή. Απευθυνθείτε στον ασφαλιστή σας για ανάλυση αυτού του κίνδυνου. **SI** -Informacije proizvajalca shranite za kasnejšo uporabo. Ne uporabljajte tobogana blizu bazena. Nevarnost utopitve! POZOR! V izogib nevarnosti, povezani z embalažo (plastični ovoji, razni dodatki, naprhneni delci, pripomočki za sestavljanje ...) , odstranite vse elemente, ki niso del izdelka. Igračo naj sestavi odgovorna odrasla oseba. OPOZORIL! Nikoli ne dovolite otroku, da se igra brez nadzora odrasle osebe. V primeru uveljavljanja reklamacije morate obvezno priložiti račun prodajalca. Plastične povezovalne spojke me poseameznimi sestavnimi deli mora z uporabo orodja za rezanje odstraniti odrasla oseba tako, da pri tem ne nastanejo ostri robovi. Izdelek postavite na ravno površino. Ne nameščajte na trda tla, kot sta beton ali asfalt, temveč uporabite blažilne površine, kot so pesek, lesni sekanci, guma in pena. Izberite območje, kjer ni ovir (najmanj 2 m od izdelka), ki bi vplivale na delovanje izdelka, in kjer je zagotovljena varnost, npr. izdelka na primer ne uporabljajte brez ograje, v garaži, hiši, na bazenu, pod vejami, cevmi ali električnimi kablji. Pred vsakim začetkom uporabe izdelka za igro preverite njegovo stanje (montaža, zaščita, plastični deli in/ali električni deli). Redno preverjajte varnostne in osnovne elemente in jih po potrebi ponovno zategnite ali pritrđite. V kolikor ugotovite napako, izdelka ne uporabljajte vse dokler ga ne popravite. Nepoštevanje navodil lahko izjove padec, prekuc ali nastanek drugih škŃd izdelka. Pozimi ne udarjajte

po izdelku, saj ga lahko poškodujete. Kakršna koli izboljšava originalnega izdelka (na primer namestitev dodatka) mora biti izvedena v skladu z navodili, ki jih je priložil proizvajalec originalnega izdelka. Poškodovane dele je treba zamenjati v skladu z navodili proizvajalca. Opozorilo! Tobogan namestite tako, da sonce otroku ne bo sijalo v oči in ga ne bo moglo zaslepniti. OPOZORILO! Samo za domačo uporabo. Namenjeno za uporabo na prostem ali v notranjih zaprtih prostorih. Priporočamo, da izdelek v primeru slabega vremena in pozimi shranite v notranje zaprte prostore. Na ta način boste zagotovili daljšo VARNINGTOJNOST barv. Drсно ploščo redno čistite z vodo in blagim detergentom. Na ta način boste preprečili nastanek statične elektrike. Uporabite le vodo z blagim detergentom. Garancija proizvajalca ne krije poškodb zaradi vremenskih vplivov (močan veter, nevihta, toča, sneg ...). Glede teh tveganj se, prosimo, obrnite na svojo zavarovalnega agenta. **HRV** -Molimo da sačuvate ove upute radi eventualne prepiske. Ne koristite tobogan u blizini bazena. Opasnost od utapanja! UPOZORENJE! Radi izbjegavanja opasnosti koje se odnose na ambalažu (etikete, plastična folija, mlaznica za napuhavanje, alati za sastavljanje, itd.) uklonite sve dijelove koji nisu dio proizvoda. Postavljanje je dozvoljeno isključivo odraslim osobama. UPOZORENJE! Nikad ne dopustite djetetu da se igra bez nadzora odrasle osobe. U primjeru uvažavanje garancije morate obavezno priložiti račun prodavača. Plastične ili metalne spojeve između dijelova treba ukloniti odrasla osoba bez reznih alata kako bi se izbjegli oštri rubovi. Proizvod postavite na ravnu površinu. Nemojte postavljati na tvrde podove, poput betona ili bitumena; u protivnom, trebate upotrebljavati amortizirajuće površine kao što su pijesak, komadići kore drveta, guma i pjena. Odaberite područje bez prepreka (najmanje 2 m od proizvoda) tako da ne utječu na funkcije igranja i ne naruše sigurnost, kao što su ograde, garaže, kuće, bazen, grane koje vise, cijevi ili strujne žice. Na početku svake igre provjerite stanje proizvoda (montažu, zaštitu, plastične i/ili električne dijelove). Redovito provjeravajte sigurnosne i osnovne elemente, te ih po potrebi ponovno zategnite ili pričvrstite. Ukoliko primjetite grešku, proizvod ne upotrebljavajte sve dok ga ne popravite. Nepoštivanje uputa može uzrokovati pad, prevrtanje ili druge štetne posljedice. Zimi ne udarajte snažno po proizvodu jer ga možete oštetiti. Sve izmjene na originalnom proizvodu (na primjer dodavanje dodatne opreme) potrebno je izvršiti sukladno uputama isporučeniim uz originalni proizvod. Neispravni dijelovi se moraju zamijeniti sukladno uputama proizvođača. Pažnja! Tobogan mora biti postavljen tako da sunce ne zaslijepljuje dijete. UPOZORENJE! Samo za kućnu uporabu. Namijenjeno za upotrebu na otvorenom ili u zatvorenom prostoru. Preporučujemo da proizvod za vrijeme lošeg vremena i zimi spremite u nutarnje zatvorene prostore. Na taj način ćete produžiti rok upotrebe proizvoda. Ploču za spuštanje redovito čistite s vodom i blagim deterdzentom, kako biste spriječili nastanak statične elektrike. Upotrijebite samo vodu s blagim deterdzentom. Jamstvo proizvođača ne pokriva oštećenja nastala uslijed vremenskih nepogoda (jaki vjetrovi, oluje, tuča, snijeg, itd.). Kako biste uzeli u obzir ovaj rizik, obratite se svom osiguravatelju. **TR** -Lüften olası yazışmalrı için bu uyarıları saklayın. Yüzdeme havuzunuz kenarındaki kaydıracı kullanmayın. Bölümla tehlikesi DİKKAT! Ambalajla ilgili herhangi bir tehlikeyi önlemek için (etiketler, plastik film, şişirme ağız, montaj araçları vb.), ürünü parçaları olmadan tüm parçaları çıkarın. Yetişkinler tarafından takılmalıdır. DİKKAT! Bir çocuğun asla yetişkin gözetimi altında olmadan oyun oynamasına izin vermeyin. Şikâyetinizle birlikte satın alma kânitini (makbuz) sunmanız gerekir. Keskin kenarlardan kaçınmak için, parçaları bir yetişkin tarafından kesici bir aletle çıkarılmaları gerekmektedir. Ürün, düz ve yatay bir zemin üzerine kurulmalıdır. Beton veya bitüm gibi sert zeminler üzerine kurumayın; aksi takdirde kum, ağaç kabuğu talası, kauçuk ve köpük gibi tamponlayıcı yüzeyler kullanılmalıdır. Oyun fonksiyonlarının engellenmesi ve emniyetin sağlanması için, çevresî duvarla kapalı olmayan, herhangi bir engelle karşılaşılmayacak bir alan seçin (ürünün çevresinde en az 2 metrelik alan), garaj ve ev içinde kullanmayın, havuzlardan, sarkan dallardan, kanalizasyon veya elektrik kablolarından uzak durun. Her oyundan önce ürünü durumunu (donanımı, korumaları, plastik kısımları ve/veya elektrikli parçaları) düzenli olarak kontrol edin. Güvenlik elemanlarını ve ana parçaları sıkıttırın veya gerekliyorsa yeniden sıkıttırın. Eğer bir kusur saptırsanız, tamir edilmeye kadar ürünü kullanmayın. Talimatlara uyulmaması düşmeye, takılmaya veya çeşitli buzukluklara neden olabilir. Kiş döneminde, ürünü hızla çarpmayın, zarar görebilir. Ürün üzerinde yapılan değişiklikler (örn. aksesuar eklemeleri), orijinal oyuncak perakende satıcısı tarafından verilen talimatlara uygun olmalıdır. Hasarlı parçaların imalatçı talimatlarına uygun olarak değiştirilmeleri gerekmektedir. Dikkat! Kaydırak çocuğun gözünü güneş almayacak şekilde konumlandırılmalıdır. UYARI! Sadece ev içi kullanımlar için. İç mekanda veya dış mekanda kullanım için tasarlanmıştır. Kötü havalarda veya kiş yaşlarında renklerinin daha uzun süre korunması için ürünü iç mekanda muhafaza edilmesi tavsiye edilir. Statik elektrikli sınırlandırmak için kaydıracı sık sık sabunlu suyla yıkayın. sadece sabunlu su kullanın. İklim koşullarına bağlı hasarlar (kuvvetli rüzgar, fırtına, dolu, kar...), imalatçının garantisini dışındadır. Bu riskler için lütfen sigorta şirketinize başvurun. **UA** -Зберігайте цю інструкцію на випадок можливого використання у майбутньому. Не користуйтеся цим пристроєм поруч з басейном. Небезпека потонути! УВАГА! Щоб уникнути небезпек, пов'язаних з упаковою (кріплення, поліетиленова плівка, наконечник для надування, інструменти для збирання тощо), видаліть усі елементи, які не є частиною виробу. Іграшка повинна збиратися тільки дорослими. УВАГА! Ніколи не залишайте дитину, яка грається, без нагляду дорослих. Будь-яку скругу повинен супроводжувати доказ придбання (квитанція). Деталі повинні бути обробленими дорослими за допомогою гострого інструменту для уникнення ріжучих країв. Встановлювати лише на рівній, горизонтальній поверхні. Не встановлюйте на твердих підлогах, таких як бетон чи асфальт, або використовуйте амортизуючі поверхні, такі як пісок, тріска деревної кори, гума й пінопласт. Виберіть вільну ділянку (відстань до виробу міні. 2 м), бо різні споруди наприклад, огорожа, гараж, будинок, плавальний басейн, трубопроводи або електричні дроти можуть порушити функціонування і пошкодити захист приладу. На початку кожної гри перевіряйте стан виробу (збірка, захист, пластикові деталі і електродеталі). Затягніть або зафіксуйте елементи і основні частини, якщо це необхідно. Якщо виявлена несправність, не використовуйте пристрій, поки воно не буде відремontовано. Недотримання інструкції може спровокувати падіння, перекидання або пошкодження. У холодну пору року не піддайте виріб сильним ударам, щоб уникнути його поломки. Будь-які зміни в оригінальному виробі (наприклад, додавання аксесуарів) мають виконуватися відповідно до інструкції продавця до даного виробу. Дефектні деталі необхідно замінити згідно з інструкцією виробника. Увага! Прику необхідно встановлювати так, щоб сонце не сліпило очі дитині. УВАГА! Тільки для домашнього використання. Зроблено для внутрішнього або зовнішнього використання. Тримайте продукт в приміщенні, в погану погоду та на протязі зими, аби запобігти втраті кольору. Часто чистьте слайд з мильною водою, аби запобігти статичній напрузі. Використовуйте лише мильну воду. Пошкодження, спричинені природними явищами (сильний вітер, шторм, град, сніг тощо) не покриваються гарантією виробника, звертайтеся до своєї страхової компанії, щоб вразувати цей ризик. **EST** -Oluline teave, mis tuleks alles hoida. Ärge kasutage liumäge ujumisbasseini läheduses. Uppumisoht! HOIATUS! Pakendiga (sildid, kile, täitmisotsik, kokkupaneku tööriistad jne) seotud ohtude ennetamiseks eemaldage kõik osad, mis ei ole toote osad. Mänguasi tuleks kokku panna vastutava täiskasvanu poolt. HOIATUS! Ärge kunagi lubage lastel mängida ilma täiskasvanu järelevalveta. Kaebestele tuleb lisada ostu tõendav dokument (kvitтинг). Teravete äärte vältimiseks peab täiskasvanu lõikeriista abil eemaldama osadevahelised plastikust või metallist ühendused. Seade tuleb paigaldada tasasele horisontaalsele pinnale. Ärge paigaldage kõvakattega põrandatele, nagu betoon või bitumeen; muul juhul tuleks kasutada pehmedavaid pindu, nagu liiv, puukoorelaastud, kumm ja vaht. Valige takistustevaba ala (vähemalt 2 m tootest), kus ei ole mängimist segavaid ja ohtlikke objekte, nt aiad, ujumisbassein, garaažid, majad, ripuvad oksad, torud või elektrijuhtmed. Kontrollige toote seisukorda (koost, kaitseed, plastikosad ja/või elektrilised osad) regulaarselt enne iga mängukorda. Vajadusel pingutage või keerake turvaelementid ja pühosad kiinni. Defekti avastamisel ärge kasutage toodet kuni see on parandatud. Juhiste mittejärgimine võib põhjustada kukkumist, ümberminemist või muud lagunemist. Talveperioodil vältige tugevaid lööke tootele, sest see võib toodet vigastada. Kõik algse toote muudatused (näiteks tarviku lisamine) tuleb teostada vastavalt algse toote edasimüüja edastatud juhistele. Defektset osad tuleb vahetada välja tootja juhiseid järgides. HOIATUS!! Liumägi tuleb paigutada nii, et päike ei pimesta last. HOIATUS! Ainult kodukasutuseks. Kasutamiseks nii sise- kui välitingimustes. Halva ilma korral ja talvel soovitame hoistada toodet sisetingimustes, et tagada värvide pikemaajalisem püsivus. Staatilise elektrit esinemise vähendamiseks puhastage liumäge sageli. Kasutada ainult seabivett. Tootja ei kata ilmastikutingimustest tingitud kahjustusi (tugev tuul, torm, rahe, lümn jne). Selle riski korral võtke ühendust oma kindlustuseltsiga. **LT** -Svarbi informacija, kurią būtina išsaugoti. Nenaudoti rogučių šalia baseino. Skendimo pavojus. ĮSPĖJIMAS! Siekdami išvengti bet kokio pakuočių (etiketčių, plastikinių plevėlių, pūtimo antgalio, surinkimo įrankių ir pan.) keliamo pavojaus, pašalinkite visus nereikalingus elementus. Zaislą turi sumontuoti atsakingas suaugęs asmuo. DĖMESIO! Niekada neileiskite vaikui žaisti be suaugusiojo priežiūros. Reiškiant pretenziją būtina pateikti pirkimo įrodymą (kasos kvitą). Suaugusysis privalo, naudodamasis pjovimo įrankiu, iškarpyti dalių jungtis, kad neliktų aštrių kraštų. Produktą reikia įrengti ant plokščio, horizontalaus paviršiaus. Nemontuokite ant kietų grindų, pavyzdžiui, betono ar bitumo; priešingu atveju reikėtų naudoti amortizuojančius paviršius, pavyzdžiui, smėlį, medžio žievės drožles, gumą ir putplastį. Pasirinkti vietą, kurioje nėra kliūčių (mažiausiai 2 metrus aplink produktą), kur būtų galima netrukdomai ir saugiai žaisti nekliudant tvorą, baseiną, garažą, namų, medžių šakų, vamzdžių ar elektros kabelių. Prieš kiekvieną žaidimo sesiją reguliariai tikrinkite produkto būklę (konstrukciją, apsauginius elementus, plastikines dalis ir (arba) elektrines dalis). Jei reikia, priveržkite arba iš naujo pritvirtinkite apsauginius elementus ir pagrinčius dalis. Aptikus defektą produktą nenaudoti, kol jis nebus pataisytas. Nesilaikant nurodymų galima sukelti kritimą, nuvirtimą ar įvairius apgadinimus. Žiemos metu negalima gaminio smarkiai trankyti, nes galima sugadinti. Bet kokius originalaus gaminio pakelimus (pvz., priedo uždėjimas) reikia atlikti laikantis originalaus gaminio pardavėjo pateiktų instrukcijų. Sugedusios dalias reikia pakeisti laikantis gamintojo nurodymų. Dėmesio! Rogutes turi būti pastatytos taip, kad vaiko neakintų saulė. DĖMESIO! Skirtas tik buitiniam naudojimui. Skirtas naudoti viduje arba lauke. Kad produktas spalvos ilgiau išliktų nepakitusios, darganotu oru ir žiemą rekomenduojama laikyti pastogėje. Dažnai valyti čiuožyklą muilinu vandeniu, kad sumažėtų statinis elektros krūvis. Naudoti tik muilina vandenį. Gamintojas nepadaenia žalos, patirtos dėl oro sąlygu (štiraus vėjo, audros, krušos, sniego ir pan.). Dėl šios rizikos kreiptis į savo draudimo kompaniją. **LV** -Svarīgā informācija saglabāšanai. Neuzstādiēt rīcādālniņu netālu no baseina. Noslīkšanas risks. UZMANĪBU! Lai neradītu apdraudējumu saistībā ar iepakojumu (etiķetes, plastmasas plēve, gaisa piepūšanas sprausla, montāžas instrumenti u.c.), noņemiet visas liekās detaļas. Rotālietu jāmontē atbildīgajam pieaugušajam. UZMANĪBU! Nelāuj bērniem spēlētīs bez pieaugušo uzraudzības. Ikvienai sūdzībai jāpievieno pirkumu apstipriņošs dokuments (kases kete). Starp daļām esošo plastmasas vai metāla savienojumu atvienošanu veic pieaugušais ar attiecīgiem griezejnstrumentiem, lai izvairītos no asām malām. Uzstādiēt uz plakanas un horizontālas virsmas. Neuzstādiēt uz cietām grīdām, piemēram, betona vai bitumena; ja uzstādiāt uz šādām virsmām, izmantojiet amortizējošas virsmas, piemēram, smiltis, koka mizas skaidas, gumija un putas. Izmantot brīvu laukumu (nepieciešami vismaz 2 m brīvas telpas apkārī izstrādājumam), lai netraucētu spēles funkcionalitāti un garantētu drošību. Spēle uzstādāma laukumā bez vārtījiem, izvairoties no garāžu, māju, baseinu, nokarenu zaru, kanalizācijas vai elektrības vadu tuvumā. Pirms katras spēles sesijas regulāri pārbaudi izstrādājuma stāvokli (savienojuma vietasm aizsargelementus, plastmasas daļas un/vai elektriskās sastāvdaļas). Nepieciešamības gadījumā pievilkt vai no jauna piestiprināt drošības elementus un galvenās daļas. Ja tiek konstatēts bojājums, izstrādājumu nelietot, pirms nav veikts remonts. Norādījumu neievērošana var izraisīt kritienu, savsēršanos vai dažādu bojājumu. Ziemas periodā izvairīties no spēcīgiem izstrādājuma triecieniem, jo tas var sabojāt izstrādājumu. Jebkuras oriģinālajam izstrādājumam veicamas izmaiņas (piemēram, kāda aksesuāra pievienošana), veicamas saskaņā ar oriģināla izstrādājuma mazumtirgotāja sniegtajām instrukcijām. Bojātās daļas jāaizvieto, atbilstoši ražotāja instrukcijām. Uzmanību! Slidkalniņš jāuzstādā tāda veidā, lai saule nevarētu bērnam apzīlbināt acis. UZMANĪBU! Lietot vienīgi ģimenes lokā. Paredzēts izmantošanai iekštelpās vai ārā. Uzmanīties no sapsīšanās, ja tiek izstrādājums tiek izmantots uz stieņa vai spēļu laukumā. Regulāri tīrīt sliedi ar ūdeni, lai izvairītos no statiskās elektrības. Izmantot vienīgi ziepjūdeni. Ražotāja garantija neattiecas uz tādu kaitējumu, kas radies dabas stihiju dēļ (vētra, pērkona negaiss, krusa, sniegs u. tml.). Sazinieties ar adprošīnāšanas sabiedrību, lai noskaidrotu, vai šīs risks ir ņemts vērā!

التعليمات الهامة المطلوب الاحتفاظ بها لا تستخدم الزجاج بالقرب من حمام السباحة فهناك خطر العرق وتحذير: قرر إزالة المخاطر المرتبطة بالتطبيق (المرققات ، الغلاف البلاستيكي ، فوفة النفخ ، أدوات تجميع المنتج ، إلخ) ، قرر إزالة جميع العناصر التي لا تشكل جزءًا من اللعبة يجب أن يقوم بتجميع هذه اللعبة شخص بالغ مسنون. تحذير! لا تسمح طفك للطفل باللعب بدون إشراف شخص بالغ.

لا تستخدم المنتج قبل أن يكون مركب بشكل صحيح. يجب مراقبة الأطفال الذين يقل عمرهم عن أربع سنوات من قبل شخص راشد كل شكوى يجب أن يرفق بها دليل الشراء (إيصاال الخريضة). يجب فصل القطع من قبل شخص بالغ بواسطة أداة حادة لتجنب الحوادث المفاجئة. يجب تركيب المجموعة فوق أرض مستوية ومسطحة.

لا تُركَّب المنتج على أرضيات صلبة مثل الخرسانة أو البوليومين، ولا فاقه من المستعملين استخدام أسطح ممتصة للصدمات مثل الرمل ورقائق لحاء الخشب والمطاط والرغوة.

تعتبر منطقة تيانا من فئة 2 (من عمر الألق من المنتج) والتي لا تعرض مع وظائف اللعب ولا تصبر بلاستيك الألبسة، أو الملابس أو المناديل أو حمام السباحة، أو الفروع المعلقة أو اللبنيب أو الأشكاف الكهربائية.

في بداية كل جلسة للعب، افحص بانتظام حالة المنتج (التجميع، و/أو الصماية) و/أو الأجزاء البلاستيكية و/أو الأجزاء الكهربية.

يجب إعادة شد أو تثبيت عناصر السلامة و الأجزاء الأساسية عند الضرور . إذا لاحظت أي عيب لا تستعمل المنتج إلا بعد إصلاح العيب إن عدم الالتزام بالارشادات قد يكون سببا في سقوط أو الانقلاب أو الإضرار بالمنطقة بالمنتج.

خلال الفترة المشيوية لا يجب أن يتعرض المنتج لتغيرات قوية لثها قد تسبب في تضرره.

يجب أن يتم إجراء كل تعديل على المنتج الامنوي على سبيل المثال: إضافة أحد المفاتيح) وفق التعليمات المضمنة من قبل الموزع الامنوي للمنتج.

يجب استبدال الأجزاء التي يصعبها عقب طبقا لتعليمات المصنع. تنبيه لا يجب تركيز الزلزلة بحيث لا يتعرض الطفل إلى الانبهار بأشعة الشمس.

مخصص للاستعمال العائلي. معد للإستعمال في الداخل و الخارج

في حالات تقلب الطقس أو خلال فترات الشتاء، ينصح إدخال المنتج في مأمّن للحفظ على ألوانه.

نظف بانتظام السحابة بالماء والصابون حتى تقلل من بقايا الكهربية. استعمل فقط بالصابون.

الأضرار الناتجة عن حادثة مناخية (ريج قوي، عاصفة برد، ثلج، ...) لا يُغطّيها ضمان الشركة المصنّعة. الرجاء

الاتصال ببيكول تيمتيانك لكي يتم أخذ هذا الخطر بعين الاعتبار.

76A3166022666 p16/16